

Wyniki branży leasingowej w 2008 roku

Konferencja prasowa
Związku Polskiego Leasingu
Hotel InterContinental Warszawa

Warszawa, styczeń 2009



Związek Polskiego Leasingu

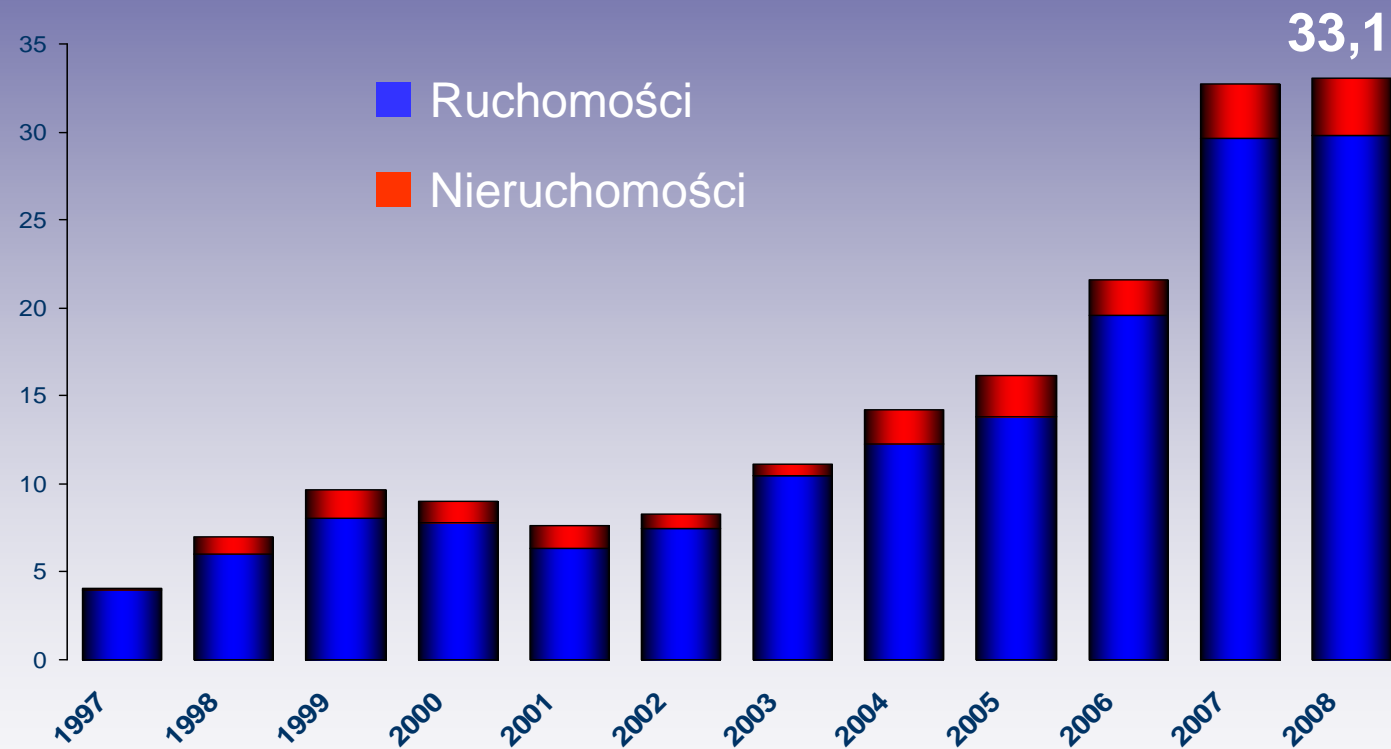
Lista członków Związku Polskiego Leasingu

Bankowy Fundusz Leasingowy S.A.
BGŻ Leasing Sp. z o.o.
BNP Paribas Lease Group Sp. z o.o.
BRE Leasing Sp. z o.o.
BZ WBK Finanse & Leasing S.A.
Caterpillar Financial Services Poland Sp. z o.o.
De Lage Landen Leasing Polska S.A.
Deutsche Leasing Polska S.A.
DnB Nord Leasing Sp. z o.o.
Europejski Fundusz Leasingowy S.A.
Fortis Lease Polska Sp. z o.o.
Handlowy-Leasing S.A.
IKB Leasing Polska Sp. z o.o.
Immoconsult Polska Sp. z o.o.
Immorent Leasing Polska Sp. z o. o.
ING Lease (Polska) Sp. z o.o.
Kredyt Lease S.A.
Masterlease Polska S.A.

Mercedes-Benz Leasing Polska Sp. z o.o.
Millennium Leasing Sp. z o.o.
NOMA 2 Sp. z o.o.
Nordea Finance Polska S.A.
ORIX Polska S.A.
PEKAO Leasing Sp. z o.o.
PEAKAO Leasing i Finanse S.A.
Raiffeisen Leasing Polska S.A.
Scania Finance Polska Sp. z o.o.
SEB Leasing Polska Sp.z o.o.
SG Equipment Leasing Polska Sp. z o.o.
SGB-Trans-Leasing PTL Sp. z o.o.
Siemens Finance Sp. z o.o.
VB Leasing Polska Polska S.A.
VFS Usługi Finansowe Polska Sp. z o.o.
Volkswagen Leasing Polska Sp. z o.o.
Watin Leasing & Finance S.A.
Polski Związek Wynajmu i Leasingu Pojazdów



Łączna wartość rynku leasingu w latach 1997-2008 (netto w mld zł)



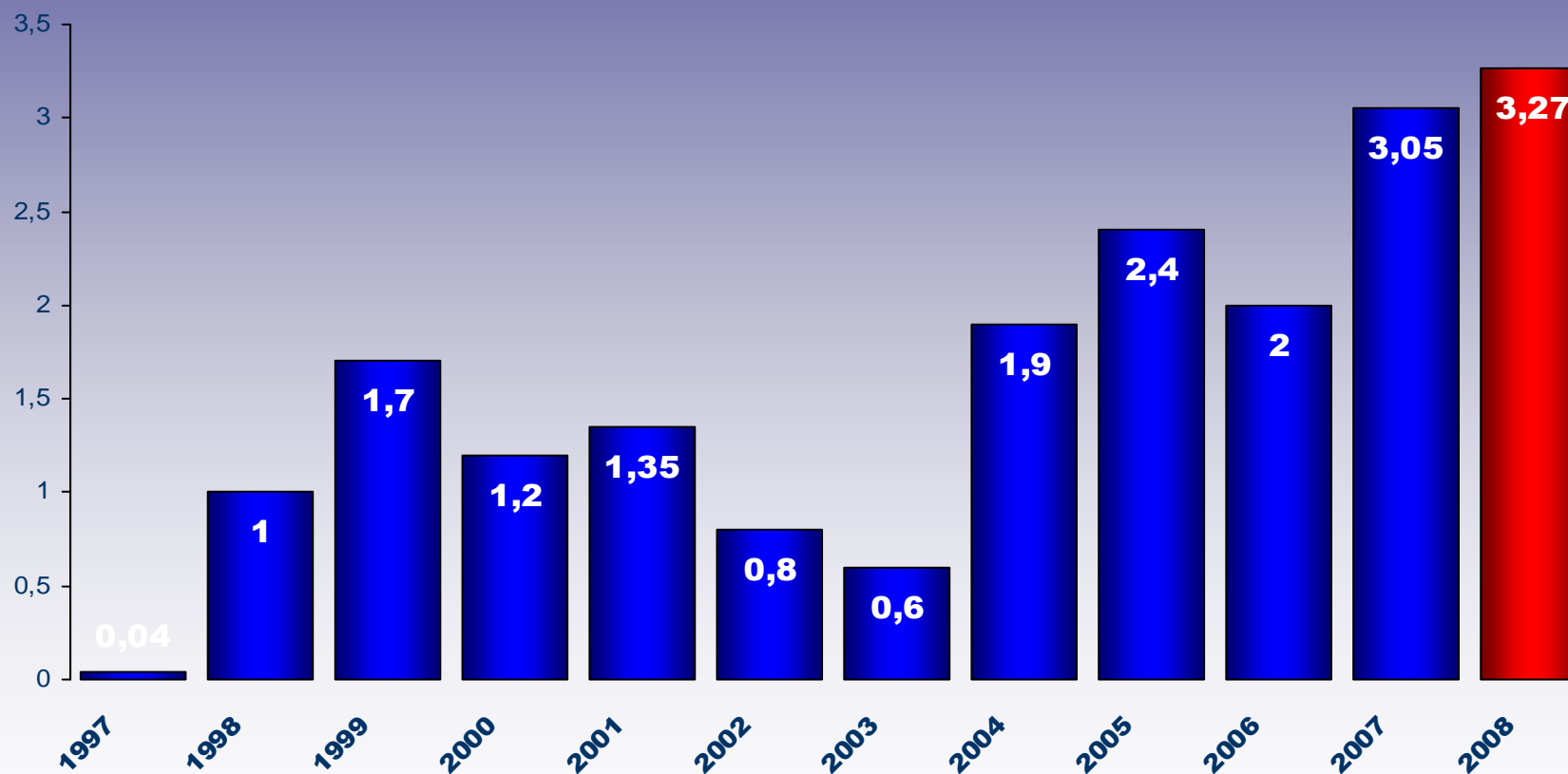
Wzrost rynku o 1 proc.



Związek Polskiego Leasingu

Źródło: ZPL

Łączna wartość leasingu nieruchomości w latach 1997-2008 (netto w mld zł)



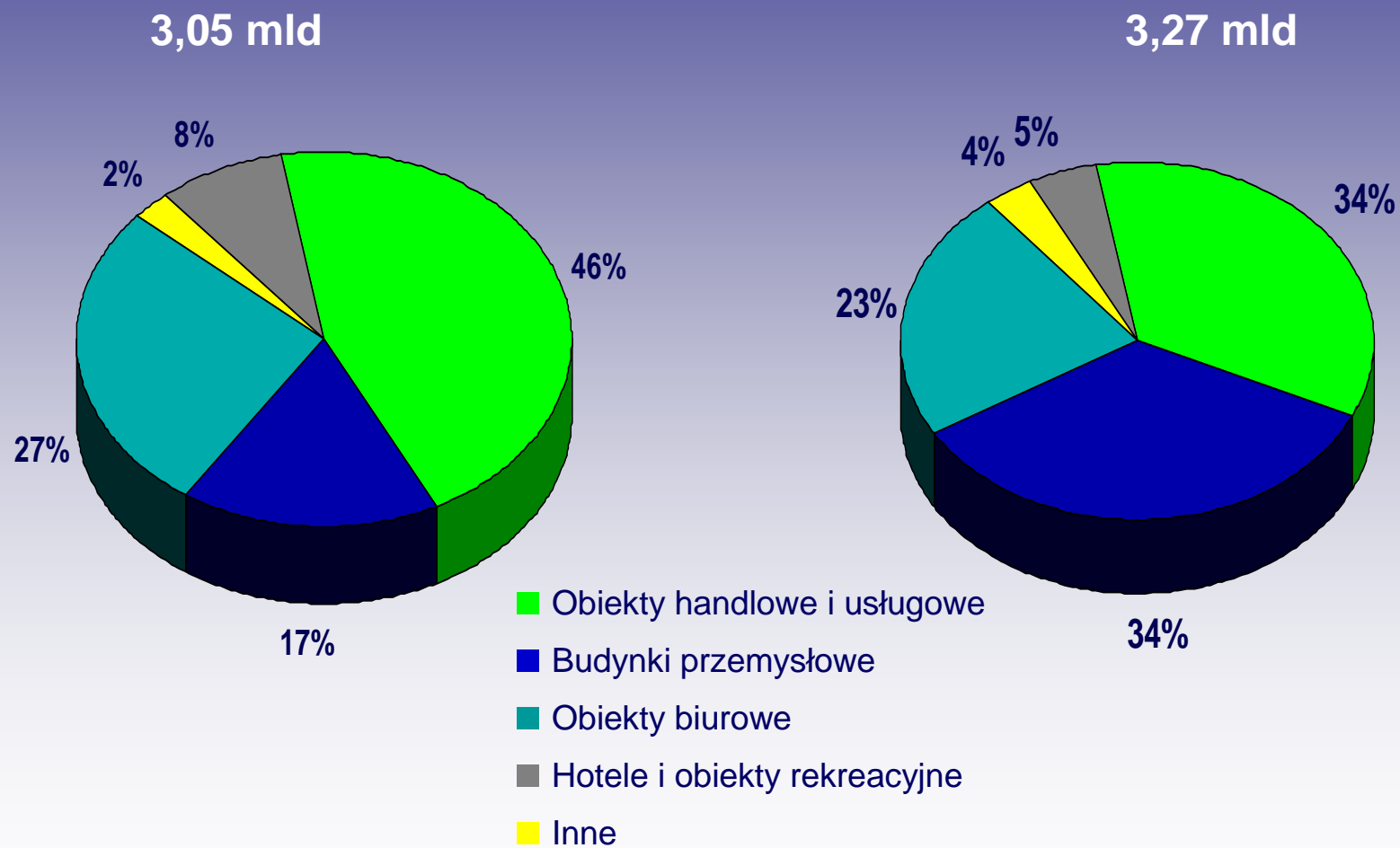
Wzrost rynku o 7 proc.



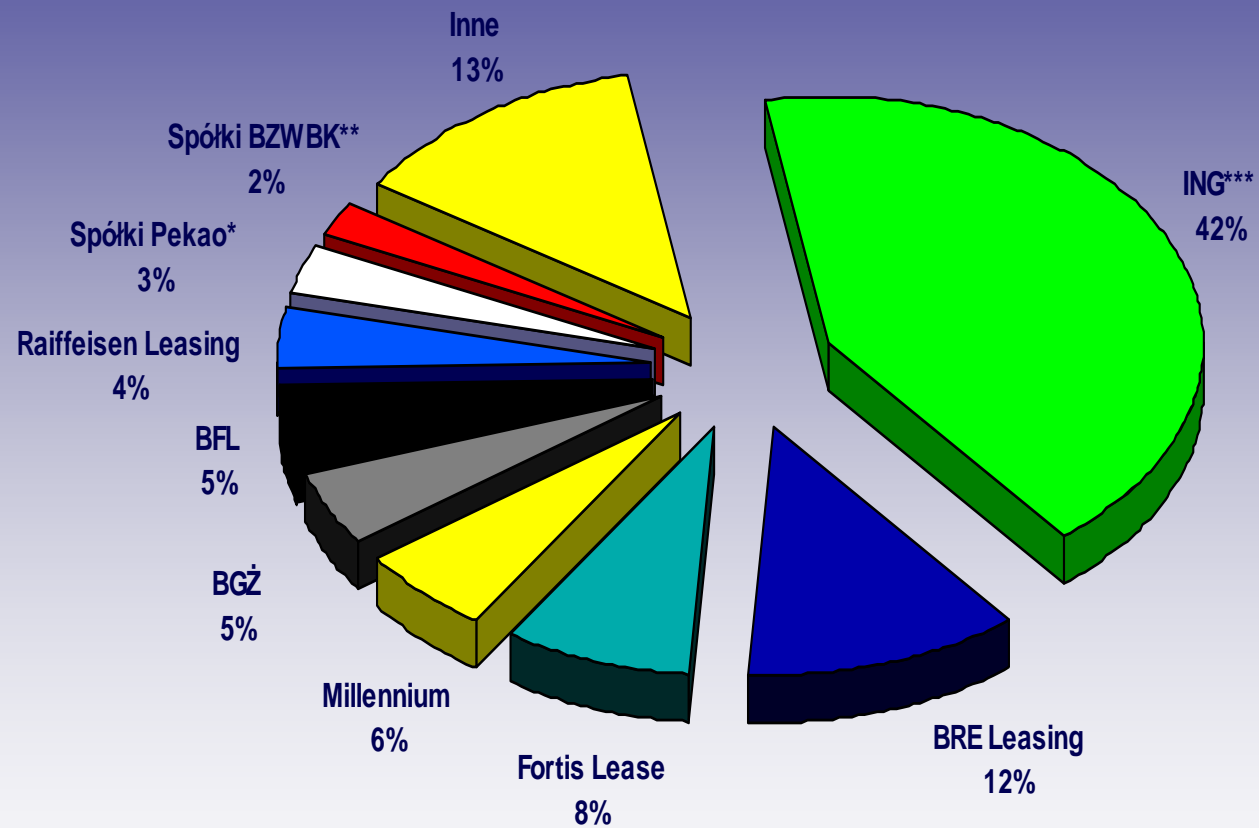
Związek Polskiego Leasingu

Źródło: ZPL

Struktura rynku leasingu nieruchomości w 2007 w 2008



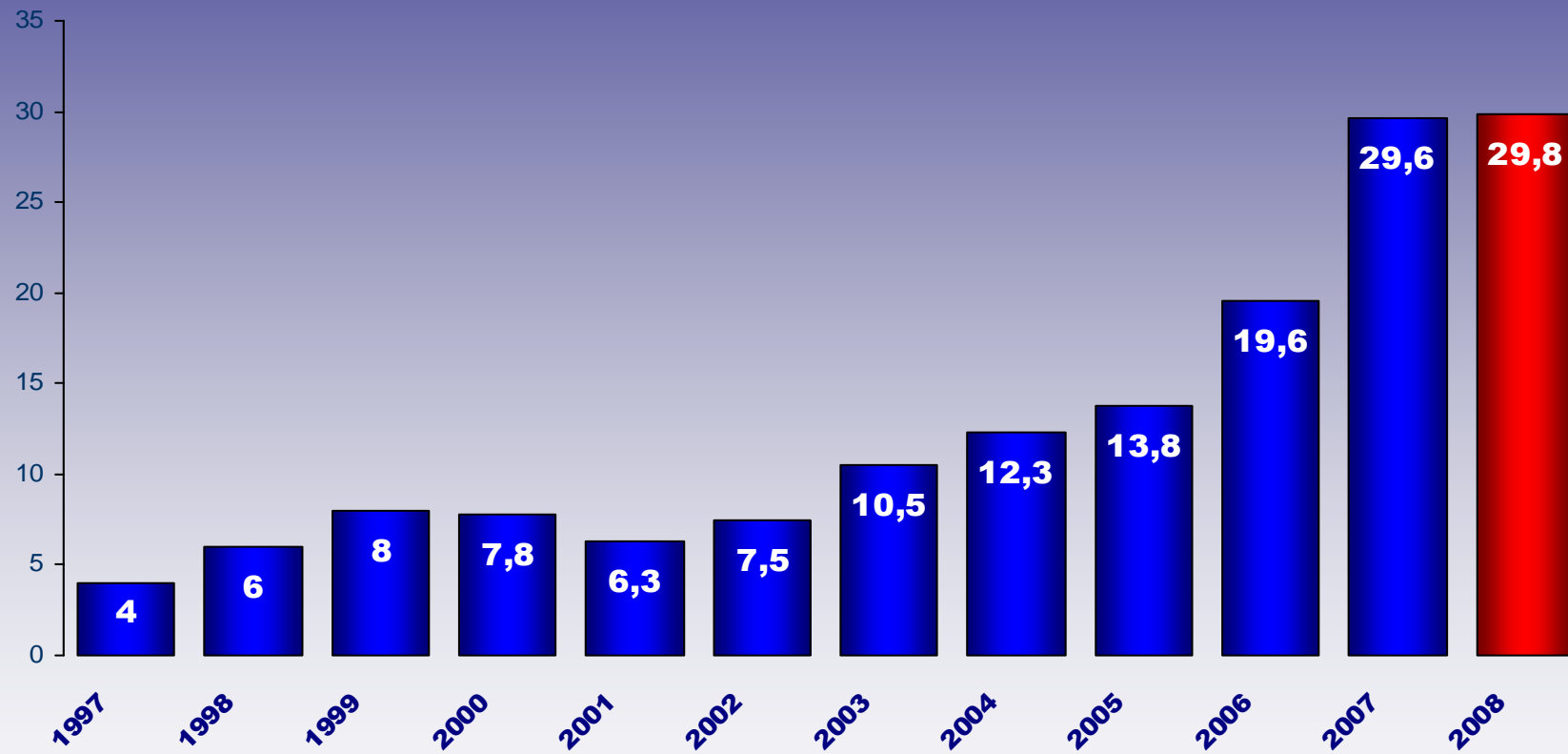
Udział firm w rynku leasingu nieruchomości w 2008



* Pekao Leasing Sp. z o.o. i Pekao Leasing i Finanse S.A.
** BZ WBK Finance & Leasing S.A. i BZ WBK Leasing S.A.
*** ING Lease i ING Car Lease.



Łączna wartość rynku leasingu ruchomości w latach 1997-2008 (netto w mld zł)



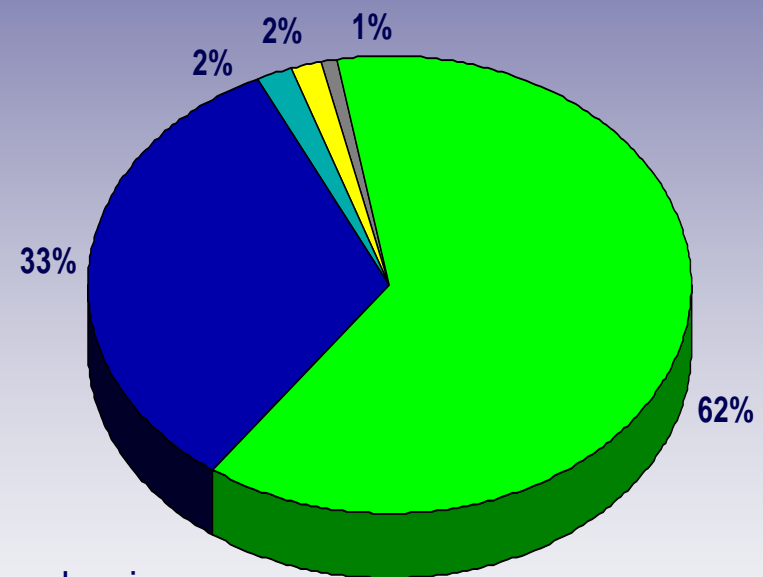
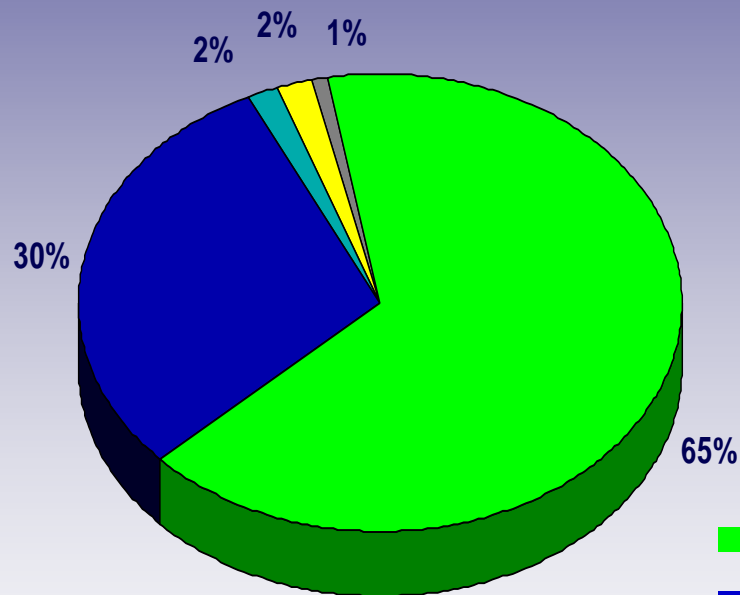
Wzrost rynku o 1 proc.



Struktura rynku leasingu ruchomości w 2007 i 2008

2007 – 29 596,6 mln

2008 – 29 790,8 mln



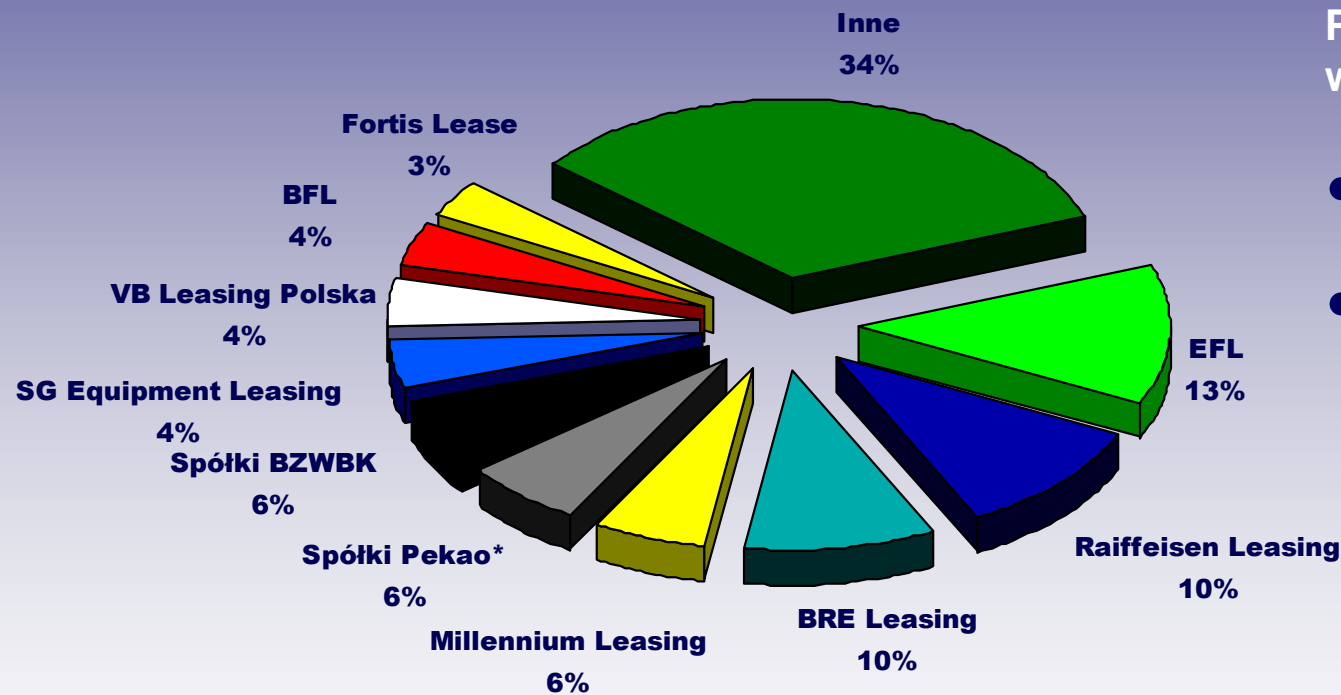
- Pojazdy
- Maszyny i urządzenia
- IT
- Samoloty, statki, kolej
- Inne



Dynamika rynku leasingu ruchomości (2008 do 2007)



Udział 10 czołowych firm w rynku leasingu ruchomości w 2008



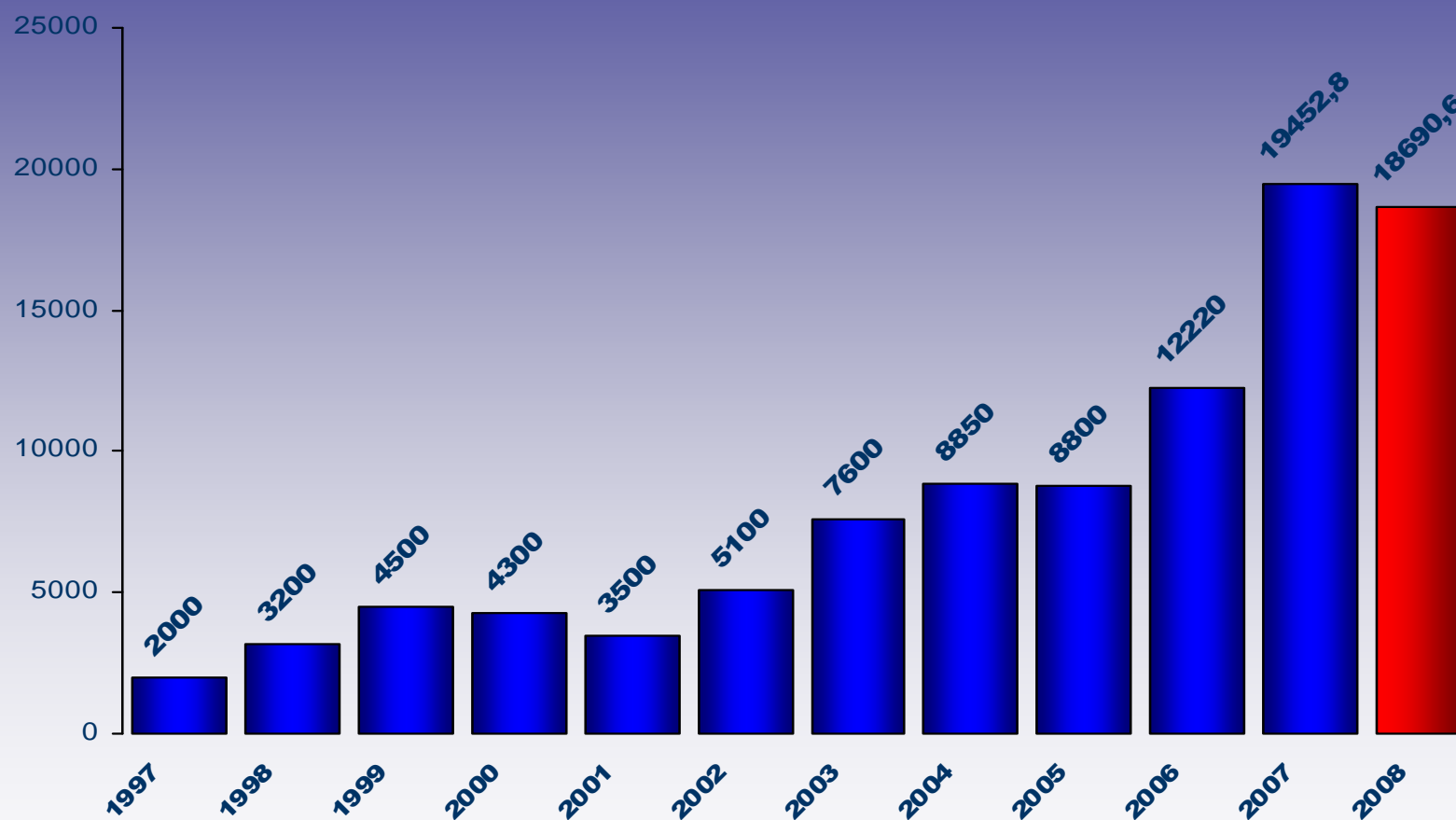
Pierwsza „szóstka” w porównaniu z 2007:

- każda z firm zwiększyła swój udział w rynku
- łącznie ich udział w rynku wzrósł o 1,8 pp., z 49,2% do 51%

* Pekao Leasing Sp. z o.o. i Pekao Leasing i Finanse S.A.
** BZ WBK Finance & Leasing S.A. i BZ WBK Leasing S.A.



Łączna wartość leasingu pojazdów w latach 1997-2008 (netto w mln zł)



Spadek rynku o 3,9 proc.



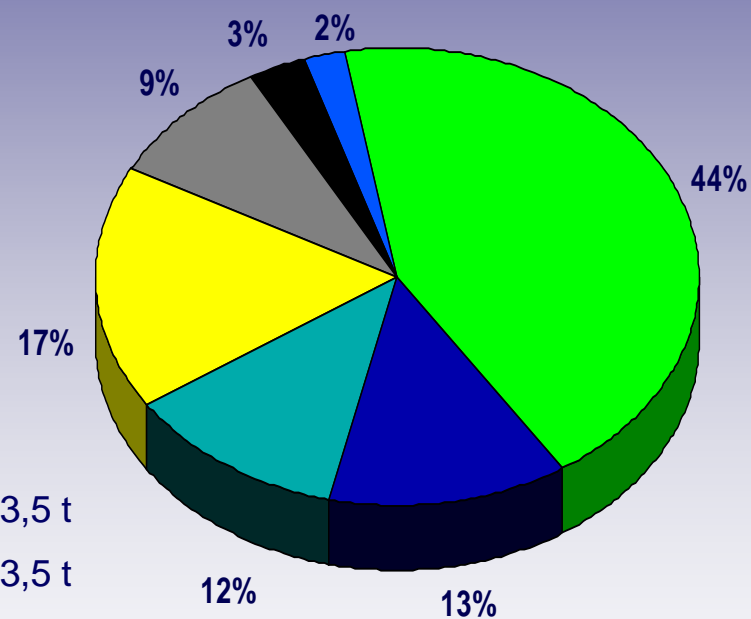
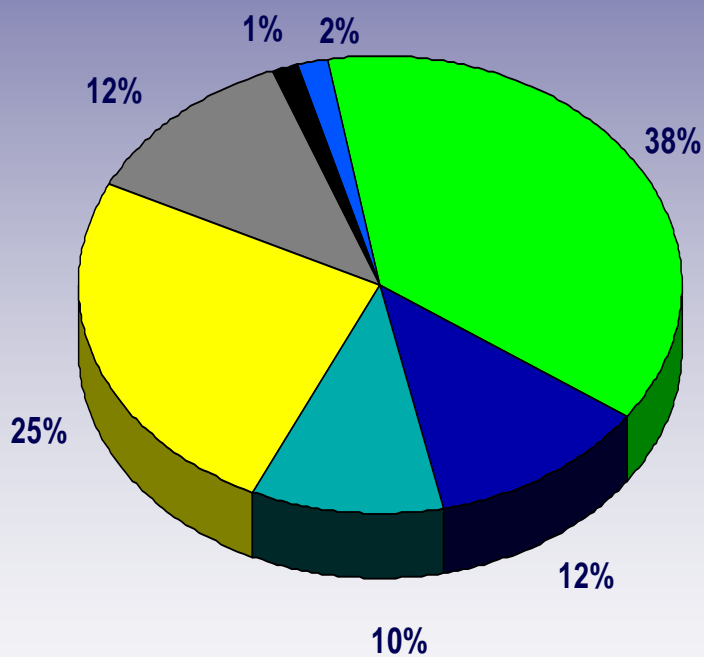
Związek Polskiego Leasingu

Źródło: ZPL

Struktura rynku leasingu pojazdów w 2007 w 2008

2007 – 19 452,8 mln

2008 – 18 690,6 mln



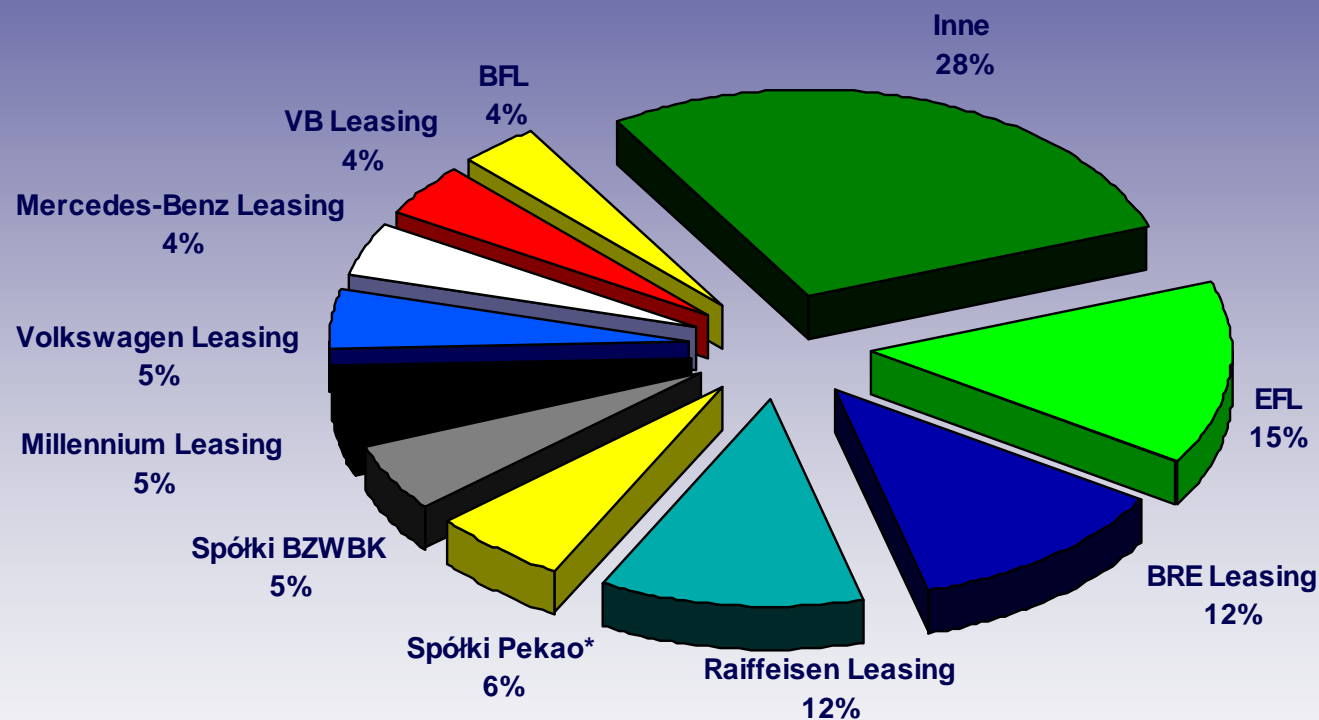
- Osobowe
- Ciężarowe < 3,5 t
- Ciężarowe > 3,5 t
- Ciągniki siodłowe
- Naczepy/przyczepy
- Autobusy
- Inne



Związek Polskiego Leasingu

Źródło: ZPL

Udział 10 czołowych firm w rynku leasingu pojazdów w 2008



Pierwsza „szóstka”
w porównaniu z 2007:

Ich łączny udział
ryнку wzrósł o 2,6 pp.,
z 52,4% do 55%

* Pekao Leasing Sp. z o.o. i Pekao Leasing i Finanse S.A.

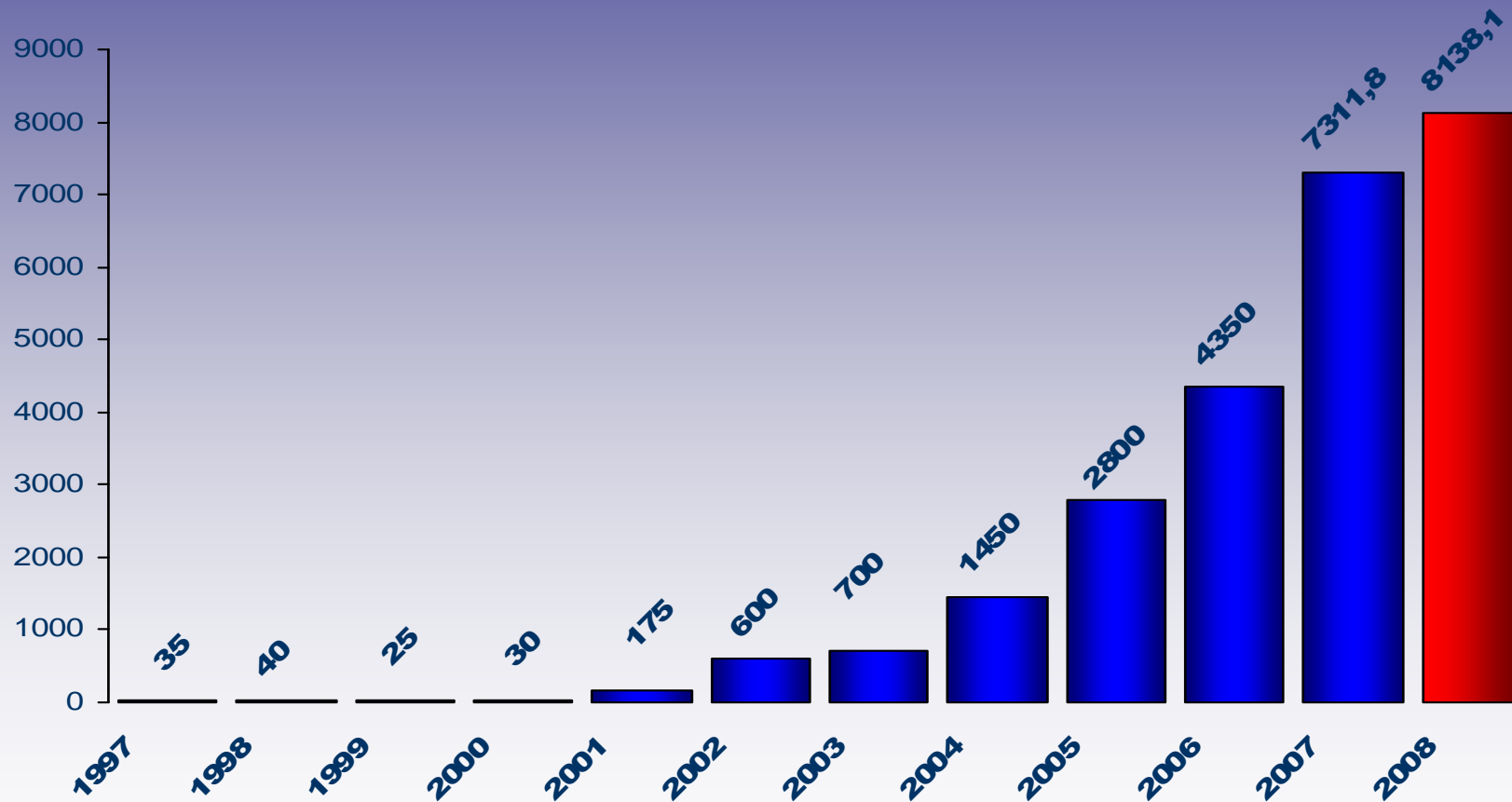
** BZ WBK Finance & Leasing S.A. i BZ WBK Leasing S.A.



Związek Polskiego Leasingu

Źródło: ZPL

Łączna wartość leasingu samochodów osobowych w latach 1997-2008 (netto w mln zł)



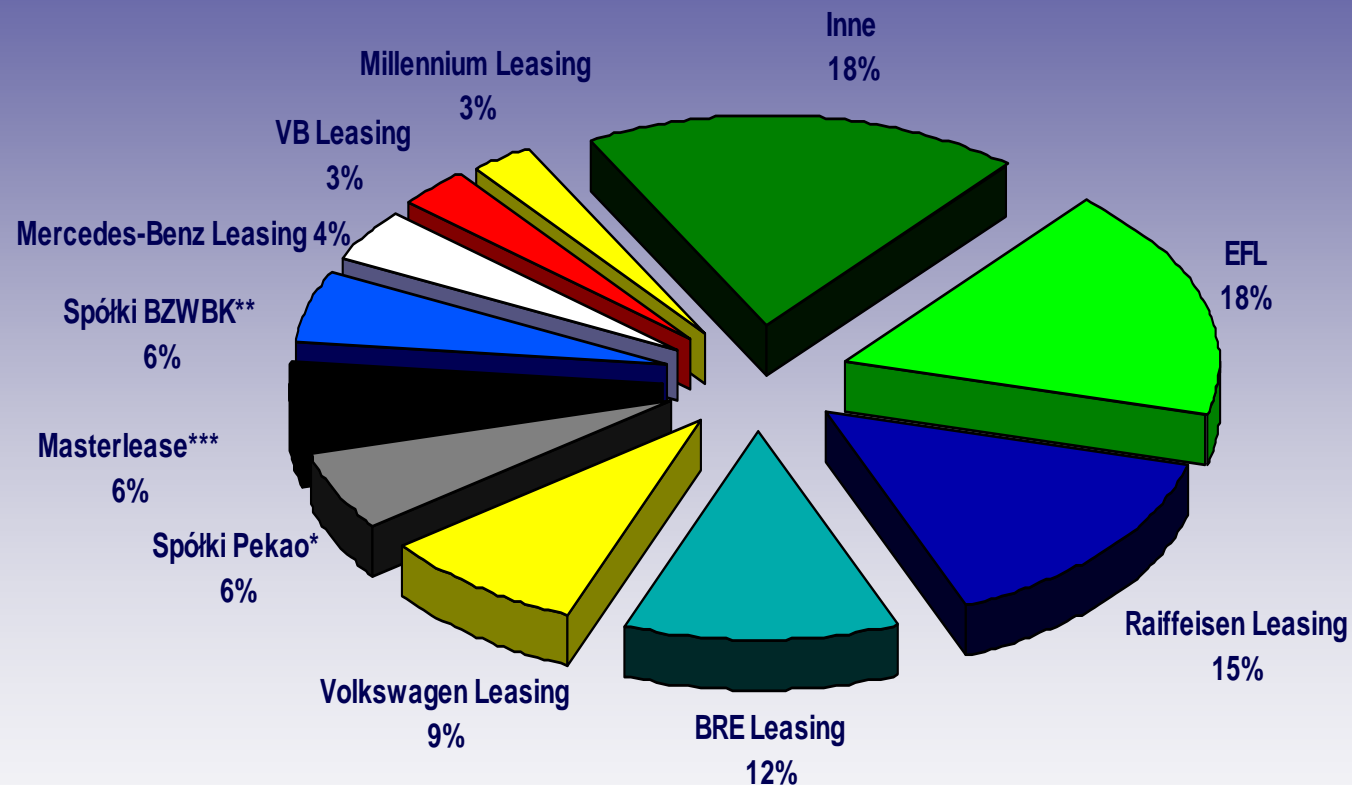
Wzrost rynku o 11 proc.



Związek Polskiego Leasingu

Źródło: ZPL

Udział 10 czołowych firm w rynku leasingu samochodów osobowych w 2008



**Pierwsza „szóstka”
w porównaniu z 2007:**

Ich łączny udział
w rynku wzrósł o 3 pp.,
z 63% do 66%

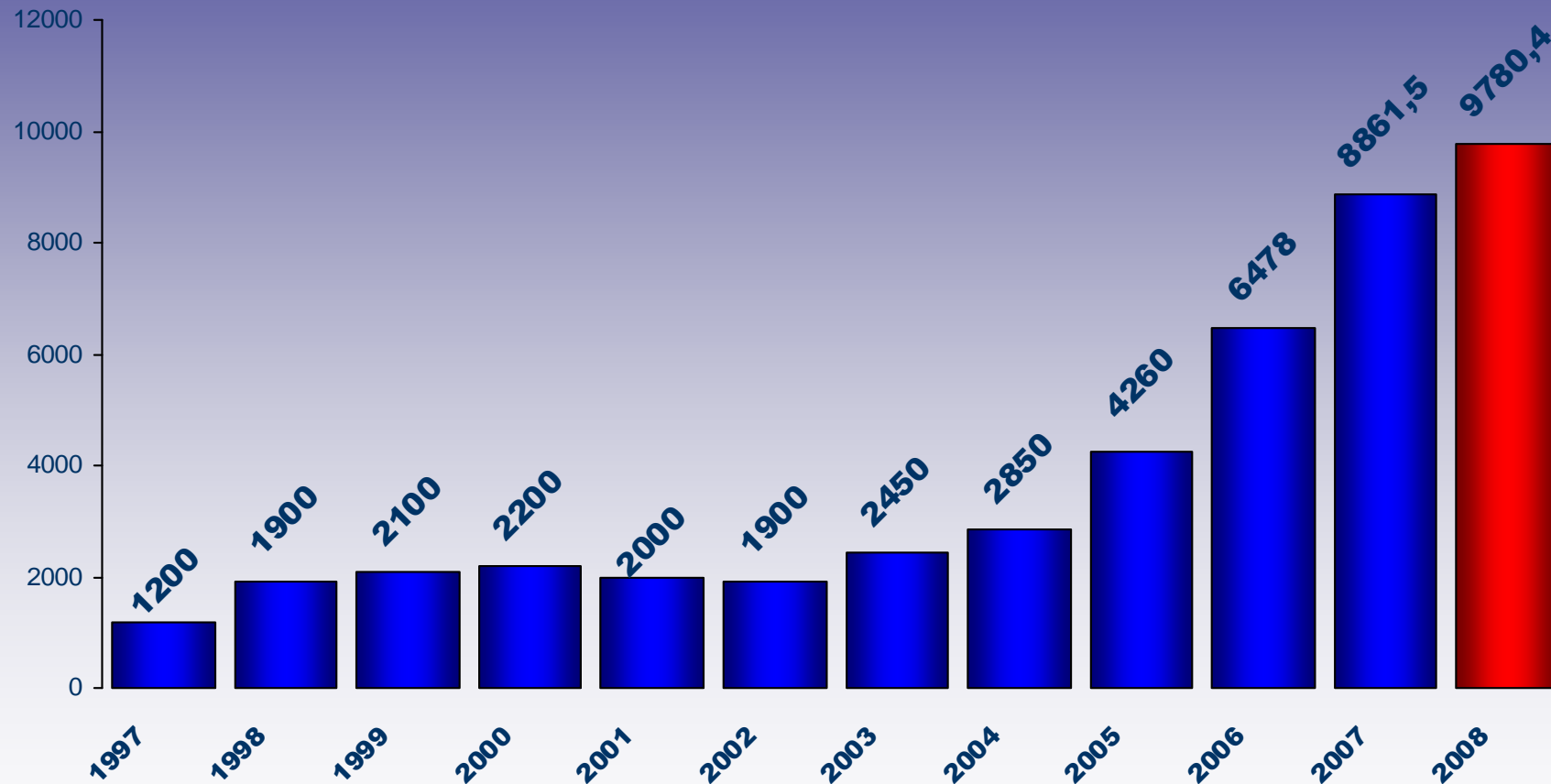
* Pekao Leasing Sp. z o.o. i Pekao Leasing i Finanse S.A.
** BZ WBK Finance & Leasing S.A. i BZ WBK Leasing S.A.
*** Futura Leasing S.A. i Prime Car Management S.A.



Związek Polskiego Leasingu

Źródło: ZPL

Łączna wartość leasingu maszyn i urządzeń w latach 1997-2008 (netto w mln zł)



Wzrost rynku o 10,4 proc

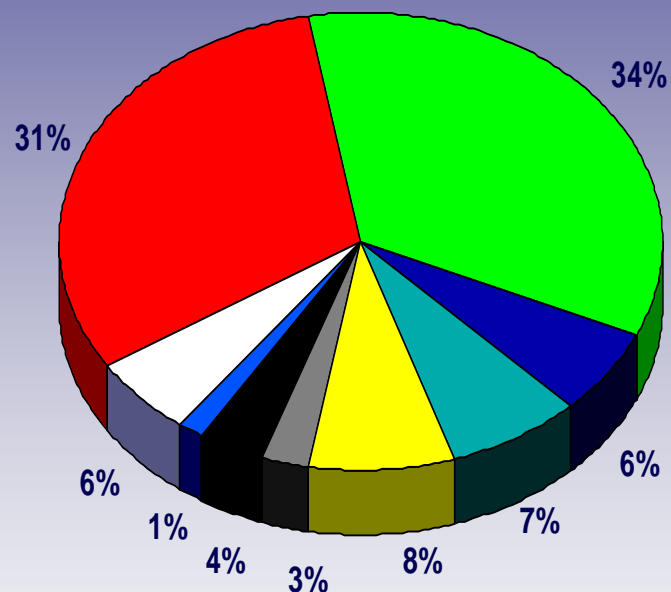


Związek Polskiego Leasingu

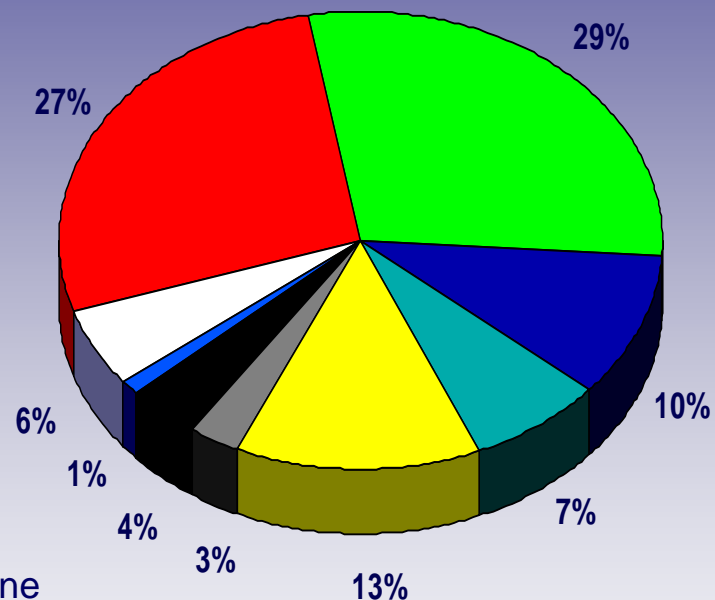
Źródło: ZPL

Struktura rynku leasingu maszyn i urządzeń w 2007 i 2008

2007 – 8 861 mln



2008 – 9 780 mln



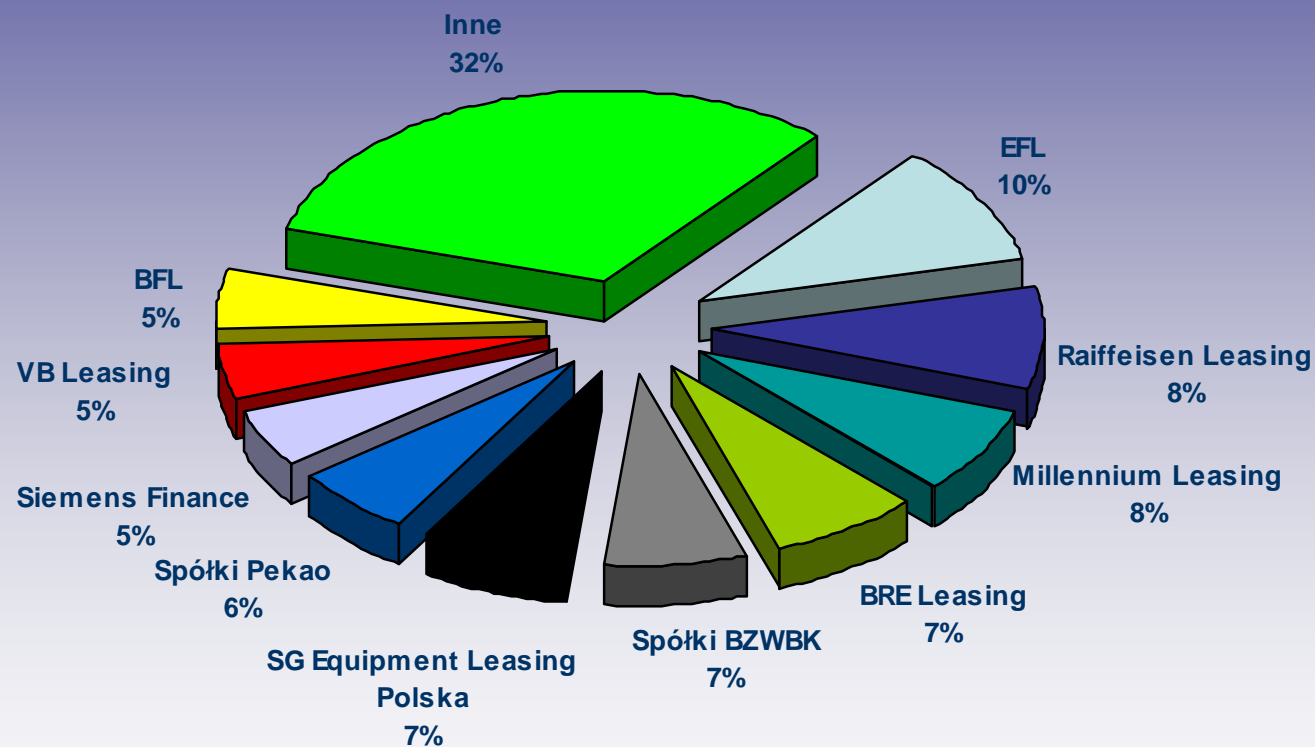
- Sprzęt budowlany
- Maszyny rolnicze
- Maszyny poligraficzne
- Maszyny do produkcji tworzyw sztucznych i obróbki metalu
- Maszyny dla przemysłu spożywczego
- Sprzęt gastronomiczny
- Wózki widłowe
- Inne



Związek Polskiego Leasingu

Źródło: ZPL

Udział 10 czołowych firm w rynku leasingu maszyn i urządzeń w 2008



Pierwsza „szóstka”
w porównaniu z 2007:

Ich łączny udział
w rynku spadł 1,4 pp.,
z 48,4% do 47%

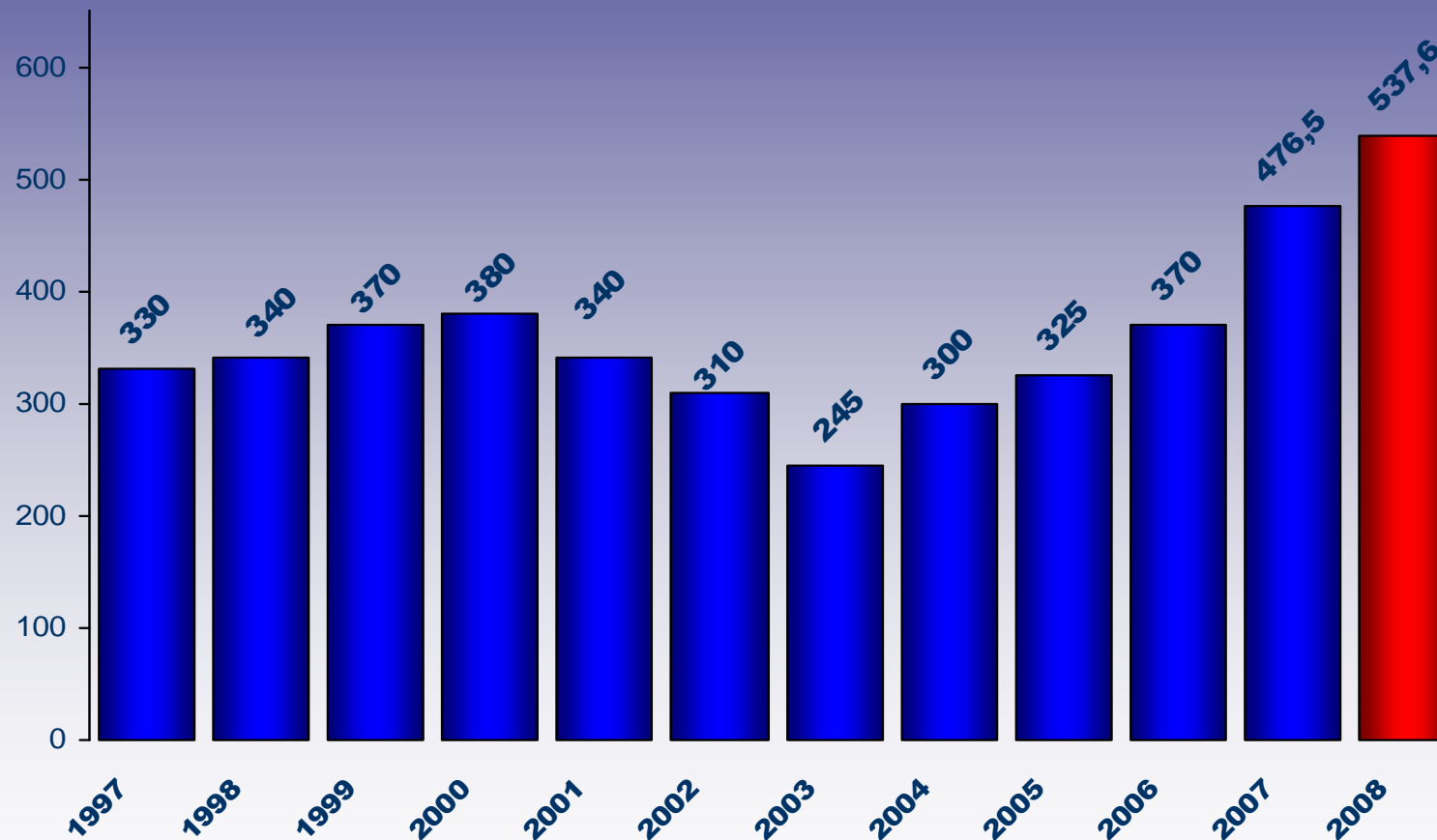
* Pekao Leasing Sp. z o.o. i Pekao Leasing i Finanse S.A.
** BZ WBK Finance & Leasing S.A. i BZ WBK Leasing S.A.



Związek Polskiego Leasingu

Źródło: ZPL

Łączna wartość leasingu IT w latach 1997-2008 (netto w mln zł)



Wzrost rynku o 12,8 proc.

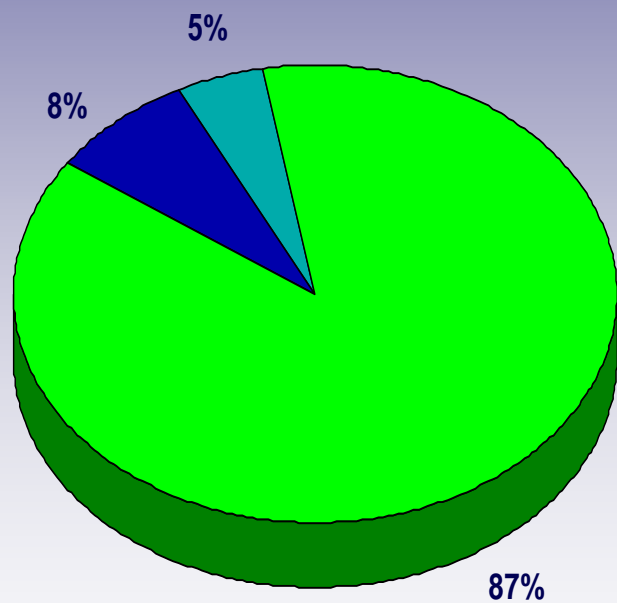


Związek Polskiego Leasingu

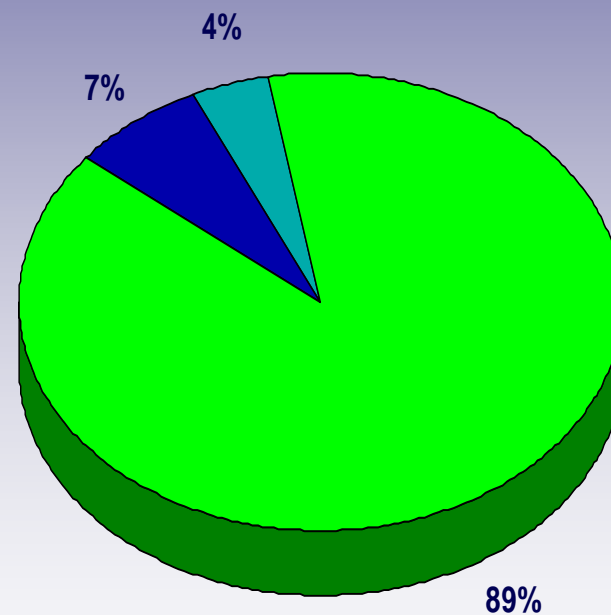
Źródło: ZPL

Struktura rynku leasingu IT w 2007 w 2008

2007 – 476,5 mln



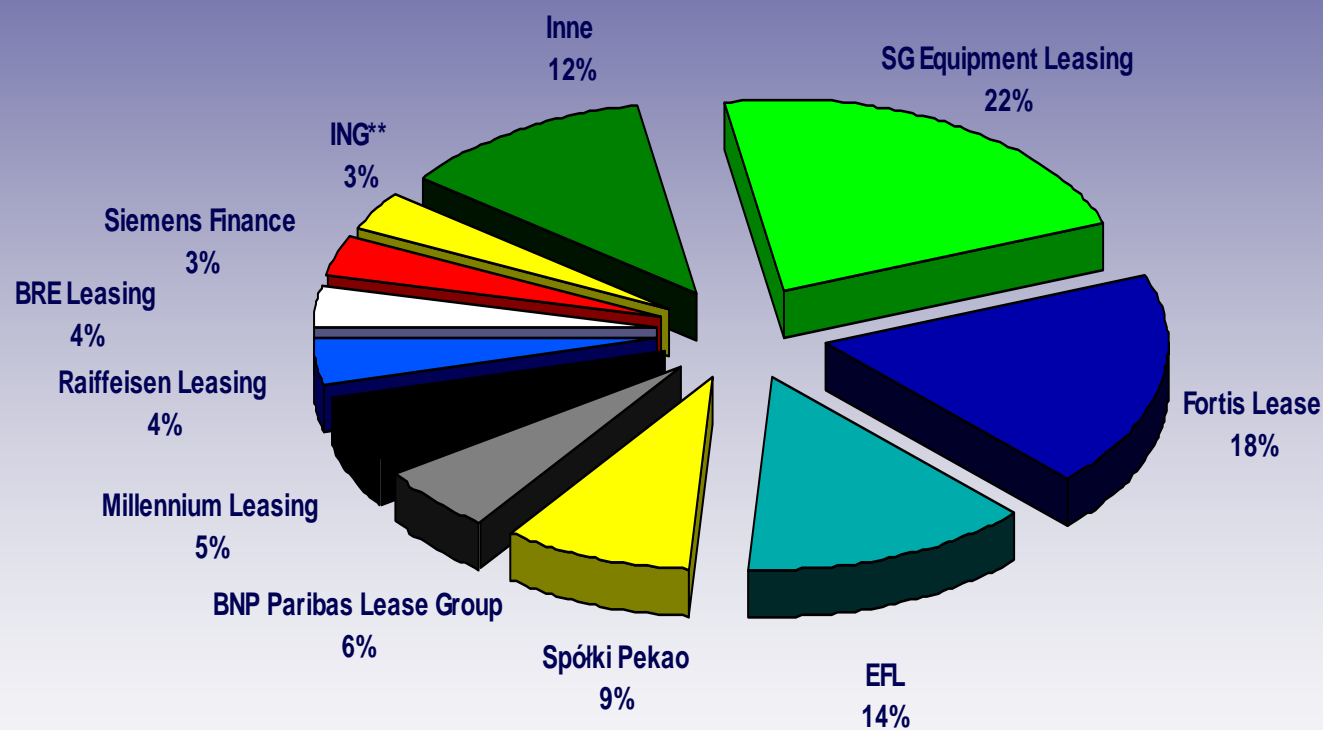
2008 – 537,6 mln



■ Sprzęt
■ Oprogramowanie
■ Inne



Udział 10 czołowych firm w rynku leasingu IT w 2008



**Pierwsza „szóstka”
w porównaniu z 2007:**

Ich łączny udział
w rynku wzrósł o 13,9 pp.,
z 60,1% do 74%

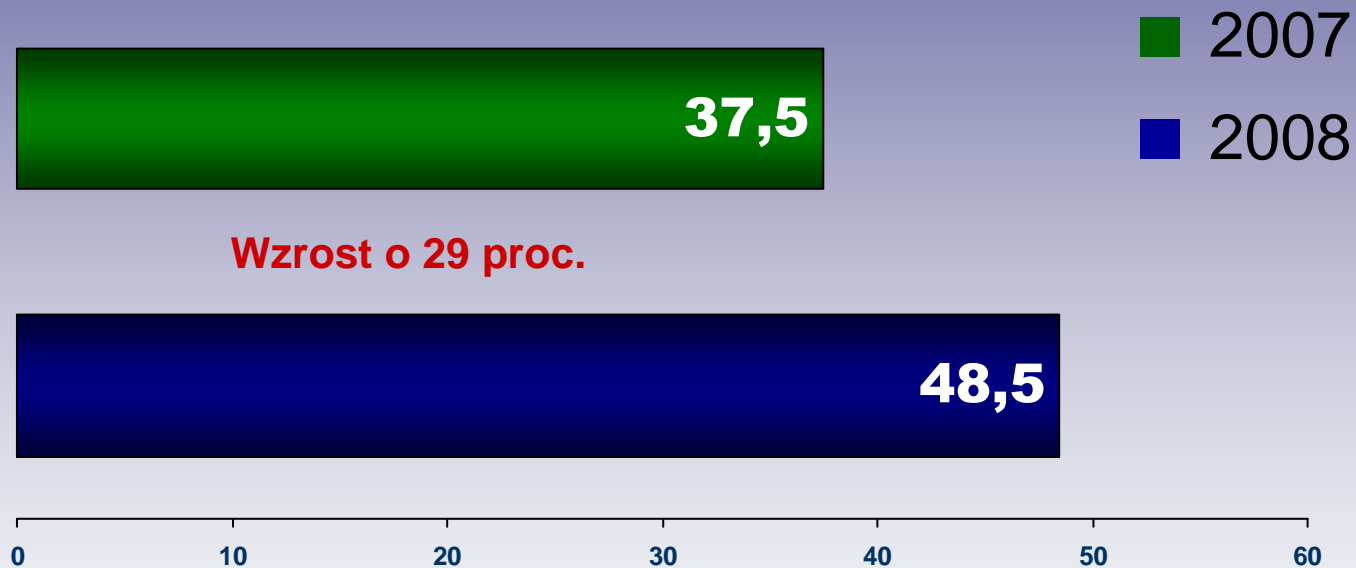
* Pekao Leasing Sp. z o.o. i Pekao Leasing i Finanse S.A.
** BZ WBK Finance & Leasing S.A. i BZ WBK Leasing S.A.
*** ING Lease i ING Car Lease



Związek Polskiego Leasingu

Źródło: ZPL

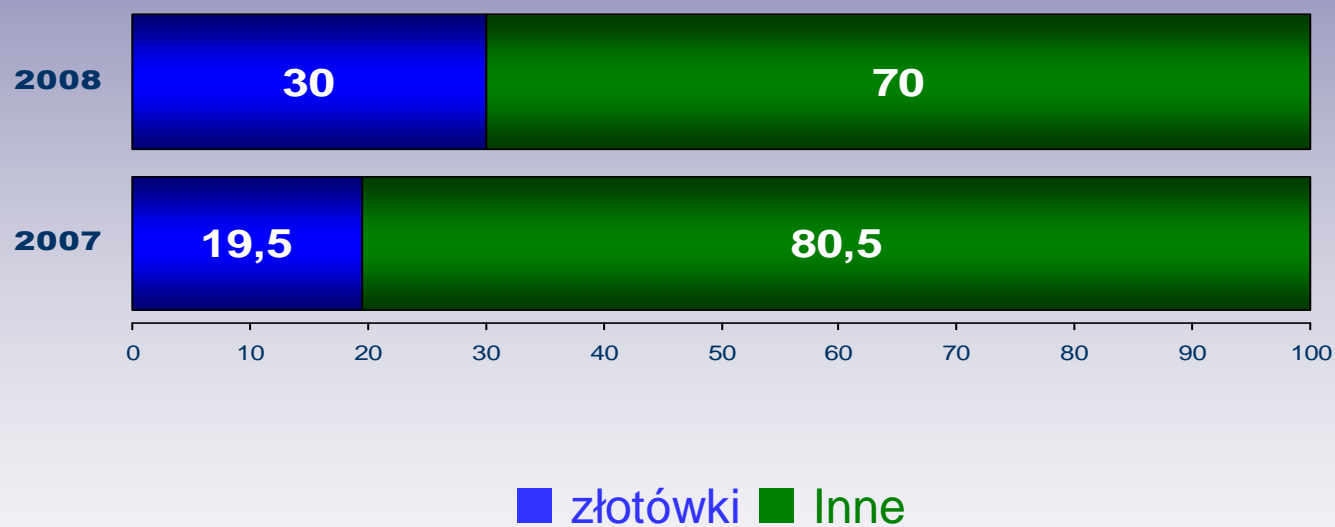
Wartość aktywnego portfela leasingu ruchomości na koniec 2008 (w mld zł)



Struktura walutowa nowego portfela w rynku ruchomości w 2007 i 2008



Struktura walutowa nowego portfela w rynku nieruchomości w 2007 i 2008



15 lat Związku Polskiego Leasingu 1994-2009

1994 – 21 firm leasingowych wzięło udział w Zgromadzeniu Założycielskim, uchwaliło statut oraz zarejestrowało w sądzie organizację o nazwie "Konferencja Przedsiębiorstw Leasingowych w Polsce – Związek Pracodawców,, (KPL).

2000 – uregulowanie leasingu w Kodeksie Cywilnym

2001 – KPL zorganizował doroczny Kongres Leaseurope w Warszawie.

2003 – reorganizacja organizacji – zmiana nazwy na „Związek Przedsiębiorstw Leasingowych” (ZPL).

2004-2008 – branża leasingowa sfinansowała inwestycje o wartości ponad 100 mld złotych.

IV 2008 – Walne Zebranie ZPL podjęło decyzję o przystąpieniu do ZPL Polskiego Związku Wynajmu i Leasingu Pojazdów (PZWPL). Zmiana nazwy organizacji na „Związek Polskiego Leasingu”.

XII 2008 – Przew. KW ZPL Mieczysław Groszek został powołany na 2-letnią kadencję do Zarządu Leaseurope, jako reprezentant krajów Europy Centralnej i Wschodniej (w latach 2006-2008 w Zarządzie LE region reprezentował Krzysztof Bielecki).

Związek Polskiego Leasingu

ul. Rejtana 17, Warszawa
tel.: (22) 542 41 36
fax: (22) 542 41 37
e-mail: zpl@leasing.org.pl

www.leasing.org.pl



Związek Polskiego Leasingu

Źródło: ZPL