



21,3%

Wzrost
polskiej branży leasingowej
w 2014 r. r/r



42,8 mld zł

Łączne
finansowanie branży leasingowej
w 2014 r.



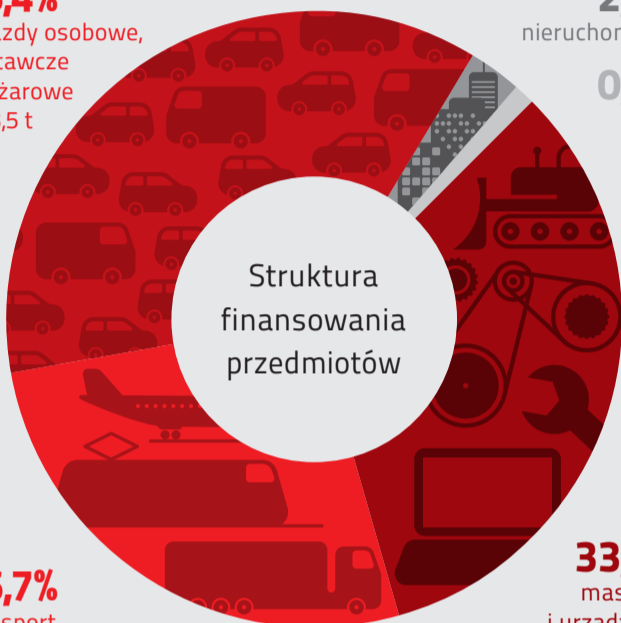
76,1 mld zł

Łączna **wartość aktywnego portfela** branży leasingowej na koniec 2014 r.

Źródło: ZPL. Dane zweryfikowane

36,4%
pojazdy osobowe,
dostawcze
i ciężarowe
do 3,5 t

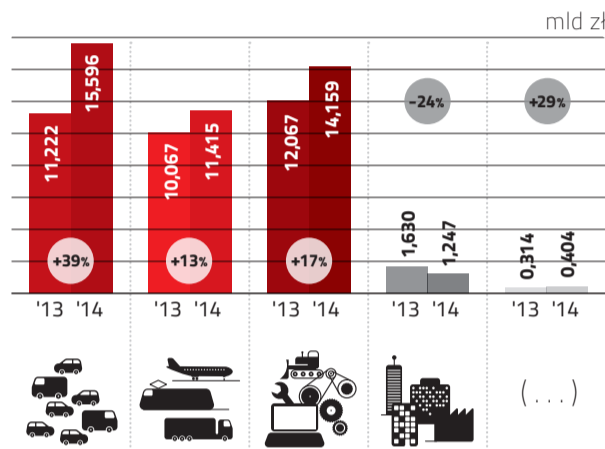
2,9%
nieruchomości
0,9%
inne



26,7%
transport
ciężki

33,1%
maszyny
i urządzenia
w tym IT

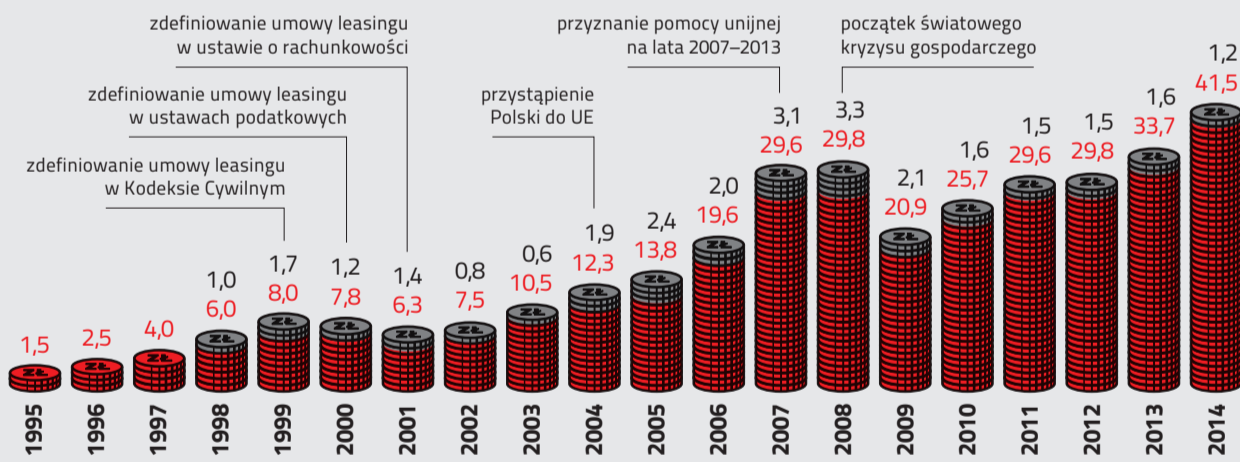
Łączne aktywa sfinansowane przez firmy leasingowe w latach 2013 i 2014



Struktura rynku pozostaje zrównoważona: pojazdy lekkie, maszyny, transport ciężki, z mniejszym niż w Europie Zachodniej udziałem nieruchomości.


Źródło: ZPL

Łączna wartość polskiego rynku leasingu w latach 1995–2014 (dane netto w mld zł)



Źródło: ZPL

Finansowanie inwestycji – leasing vs kredyt inwestycyjny

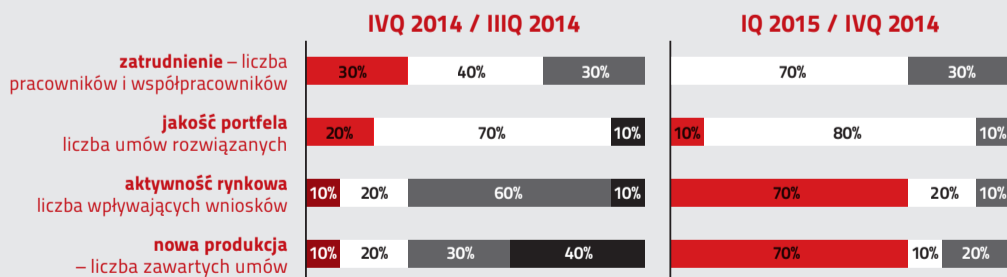


Łączna wartość aktywnego portfela branży leasingowej na koniec 2014 r. jest porównywalna z wartością salda kredytów inwestycyjnych udzielonych firmom przez banki.

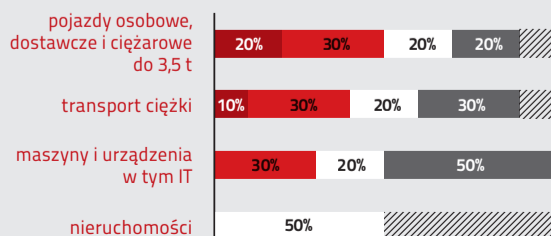
Leasing to wciąż główne, obok kredytu, zewnętrzne źródło finansowania inwestycji pracujących w gospodarce.

Źródło: ZPL. Dane zweryfikowane

Badanie koniunktury branży leasingowej



Badanie jest przeprowadzane wśród osób odpowiedzialnych za sprzedaż w firmach leasingowych zrzeszonych w ZPL. Dane dotyczą oceny mijającego okresu oraz trendów w kolejnym kwartale. Procentowe kwoty określają jaki udział badanych firm wybrało daną odpowiedź.



Badanie określa jak wg. przedstawicieli firm leasingowych zmieni się wartość sfinansowanych aktywów w I kwartale br. w porównaniu do IV kwartału ubiegłego roku.

Źródło: ZPL