




Polski rynek leasingu

po I kwartale 2016 r.

LICZBY



23%

Wzrost polskiej branży leasingowej w I kwartale 2016 r. (r/r)

Źródło: ZPL



13 mld zł

Łączne finansowanie polskiej branży leasingowej w I kwartale 2016 r.

STRUKTURA

41,4%

pojazdy osobowe, dostawcze i ciężarowe do 3,5 t

0,6%

nieruchomości

0,6%

inne

Struktura finansowania przedmiotów

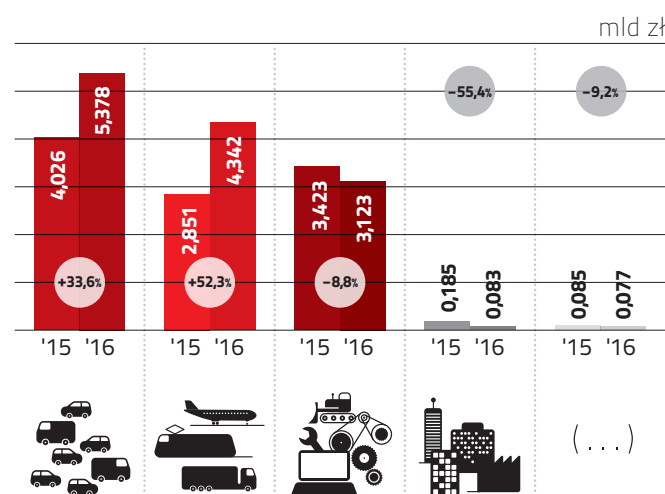
33,4%

transport ciężki

24,0%

maszyny i urządzenia w tym IT

Łączne aktywa sfinansowane przez firmy leasingowe w I kwartale 2015 i 2016 r.

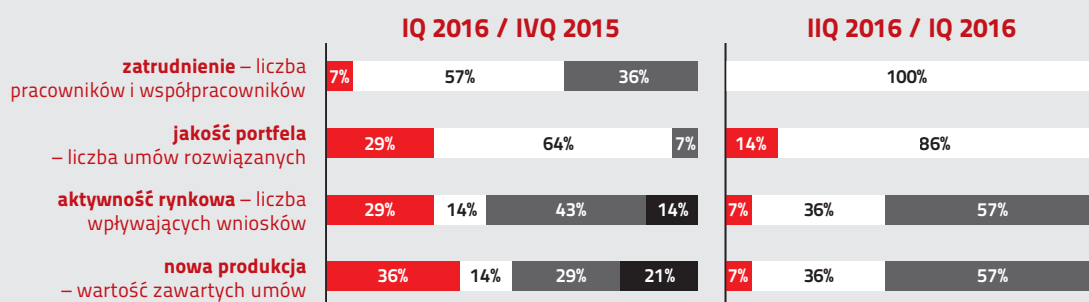


Źródło: ZPL

Struktura rynku pozostaje w miarę zrównoważona: pojazdy lekkie, maszyny, transport ciężki, z mniejszym niż w Europie Zachodniej udziałem nieruchomości.

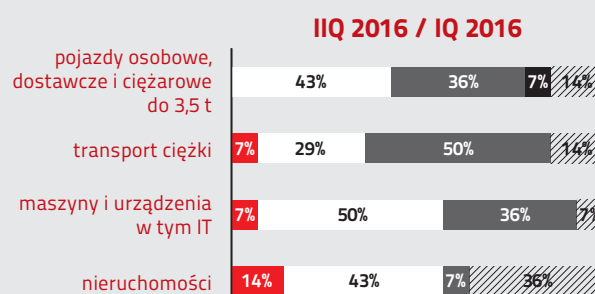
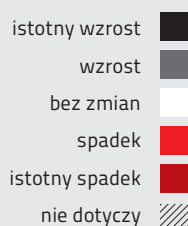
Badania koniunktury branży leasingowej

Badanie jest przeprowadzane wśród osób odpowiedzialnych za sprzedaż w firmach leasingowych zrzeszonych w ZPL. Dane dotyczą oceny mijającego okresu oraz trendów w kolejnym kwartale. Procentowe kwoty określają jaki udział badanych firm wybrało daną odpowiedź.



KONIUNKTURA

Badanie określa jak wg. przedstawicieli firm leasingowych zmieni się wartość sfinansowanych aktywów w II kwartale 2016 r. w porównaniu do I kwartału 2016 r.



Źródło: ZPL