



# Rynek leasingu

styczeń–marzec 2015

## STRUKTURA

**38,1%**

pojazdy osobowe, dostawcze i ciężarowe do 3,5 t

**1,8%**

nieruchomości

**0,8%**

inne

Struktura finansowania przedmiotów

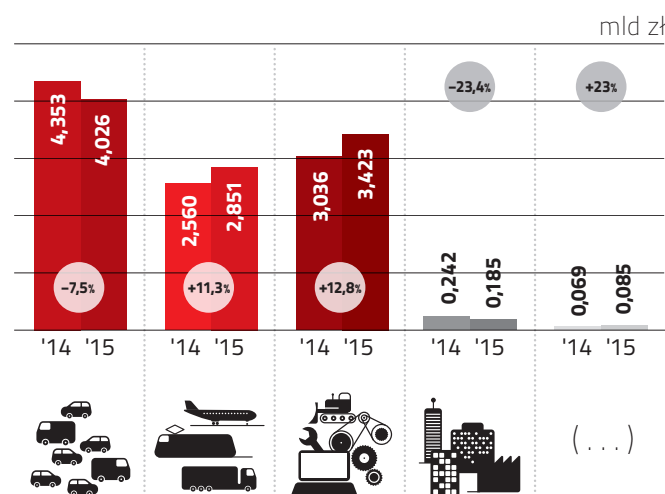
**27%**

transport ciężki

**32,4%**

maszyny i urządzenia w tym IT

Łączne aktywa sfinansowane przez firmy leasingowe w I kwartale 2014 i 2015 roku



Struktura rynku pozostaje zrównoważona: pojazdy lekkie, maszyny, transport ciężki, z mniejszym niż w Europie Zachodniej udziałem nieruchomości.

Źródło: ZPL



Wzrost polskiej branży leasingowej w I kw. 2015 r. r/r

**3%**

**10,57**  
mld zł

Łączne finansowanie branży leasingowej w I kw. 2015 r.

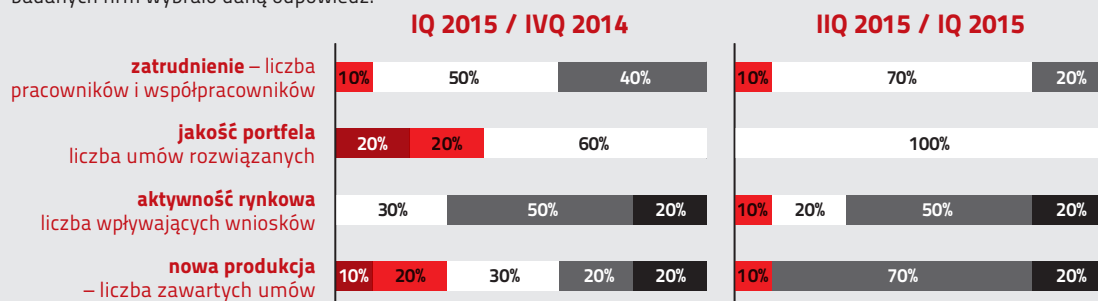
Źródło: ZPL

## LICZBY

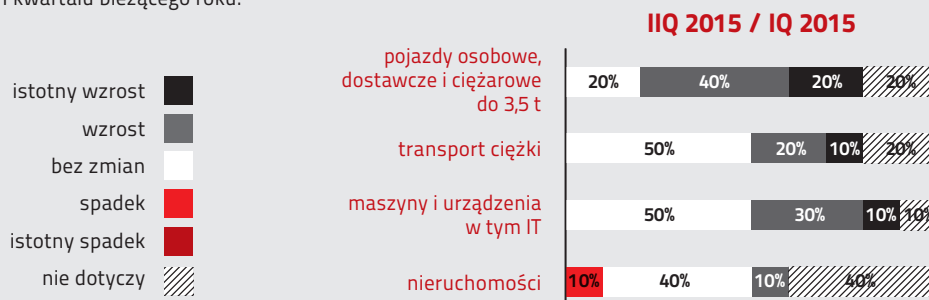
## KONIUNKTURA

### Badania koniunktury branży leasingowej

Badanie jest przeprowadzane wśród osób odpowiedzialnych za sprzedaż w firmach leasingowych zrzeszonych w ZPL. Dane dotyczą oceny mijającego okresu oraz trendów w kolejnym kwartale. Procentowe kwoty określają jaki udział badanych firm wybrało daną odpowiedź.



Badanie określa jak wg. przedstawicieli firm leasingowych zmieni się wartość sfinansowanych aktywów w II kwartale w porównaniu do I kwartału bieżącego roku.



Źródło: ZPL