

Wzrost polskiej branży leasingowej w I połowie 2015 r. (r/r)

**13,2**  
procent

Łączne finansowanie polskiej branży leasingowej w I połowie 2015r

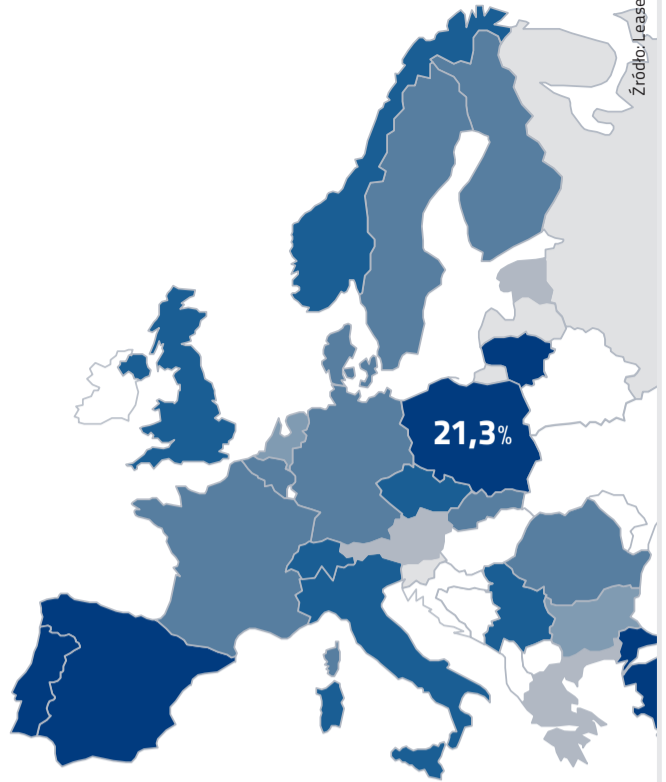
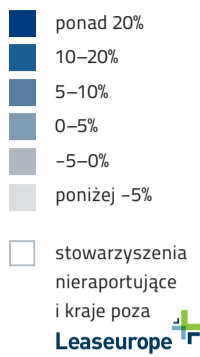
**23,8**  
mld zł

Łączna wartość aktywnego portfela branży leasingowej na koniec czerwca 2015 r.

**80,4**  
mld zł

Źródło: ZPL

Roczny wzrost wartości transakcji leasingu w roku 2014 w podziale na kraje



Źródło: Leaseurope

**9,5%**

Łączny wzrost wartości transakcji w Europie w roku 2014 (r/r)

Łączna wartość aktywnego portfela branży leasingowej jest porównywalna z wartością salda kredytów inwestycyjnych udzielonych firmom przez banki.

leasing



80,4 mld zł

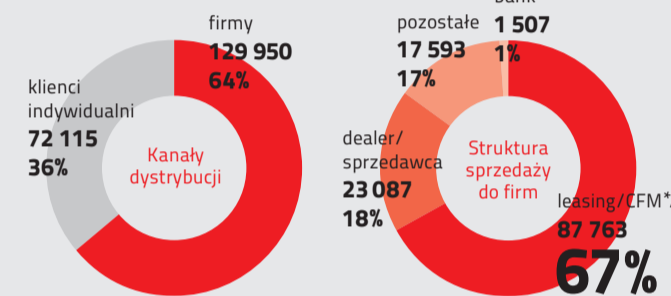
kredyt inwestycyjny



97,5 mld zł

Źródło: ZPL

Rejestracje nowych samochodów osobowych i dostawczych do 3,5 t w pierwszej połowie 2015 r.



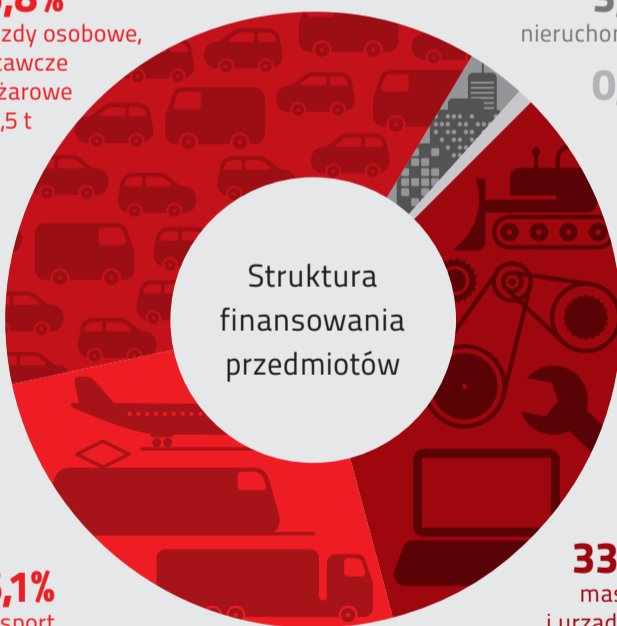
Rejestracje na firmy leasingowe/CFM\*/RC\*\* stanowią 43,4% wszystkich rejestracji.

\* car fleet management

\*\* rent a car

Źródło: PZPM / CEP (MSW)

36,8% pojazdy osobowe, dostawcze i ciężarowe do 3,5 t



3,0% nieruchomości

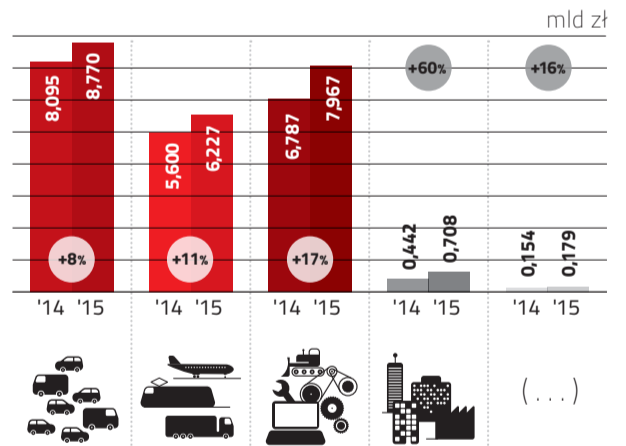
0,8% inne

Struktura finansowania przedmiotów

26,1% transport ciężki

33,4% maszyny i urządzenia w tym IT

Łączne aktywa sfinansowane przez firmy leasingowe w latach 2014 i 2015 (IH)



Struktura łącznego rynku finansowania pozostaje w miarę zrównoważona (pojazdy lekkie, maszyny, transport ciężki), z mniejszym niż w Europie Zachodniej udziałem finansowania nieruchomości.

Źródło: ZPL

Badania koniunktury branży leasingowej

Badanie jest przeprowadzane wśród osób odpowiedzialnych za sprzedaż w firmach leasingowych zrzeszonych w ZPL. Dane dotyczą oceny mijającego okresu oraz trendów w kolejnym kwartale. Procentowe kwoty określają jaki udział badanych firm wybrało daną odpowiedź.

zatrudnienie – liczba pracowników i współpracowników

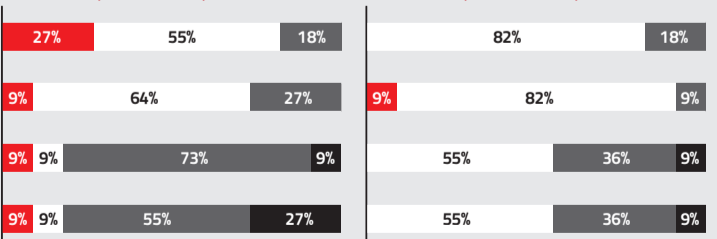
jakość portfela – liczba umów rozwiązanych

aktywność rynkowa – liczba wpływających wniosków

nowa produkcja – liczba zawartych umów

IIQ 2015 / IQ 2015

IIIQ 2015 / IIQ 2015



Badanie określa jak wg. przedstawicieli firm leasingowych zmieni się wartość sfinansowanych aktywów w III kwartale w porównaniu do II kwartału bieżącego roku.

istotny wzrost  
wzrost  
bez zmian  
spadek  
istotny spadek  
nie dotyczy

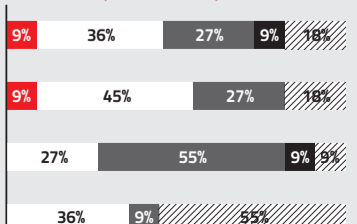
pojazdy osobowe, dostawcze i ciężarowe do 3,5 t

transport ciężki

maszyny i urządzenia w tym IT

nieruchomości

IIIQ 2015 / IIQ 2015



Związek Polskiego Leasingu

Źródło: ZPL