




# Polski rynek leasingu

po III kwartale 2016 r.

## LICZBY



# 17,1%

Wzrost polskiej branży leasingowej po III kwartale 2016 r. (r/r)

Źródło: ZPL



# 42 mld zł

Łączne finansowanie polskiej branży leasingowej po III kwartale 2016 r.

## STRUKTURA

### 41,0%

pojazdy osobowe, dostawcze i ciężarowe do 3,5 t

1,2% nieruchomości

0,6% inne

Struktura finansowania przedmiotów

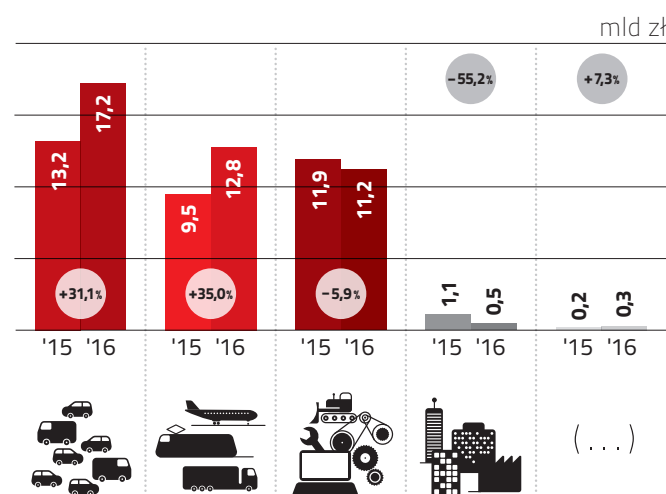
### 30,6%

transport ciężki

### 26,6%

maszyny i urządzenia w tym IT

Łączne aktywa sfinansowane przez firmy leasingowe w latach 2015 i 2016 po III kwartale

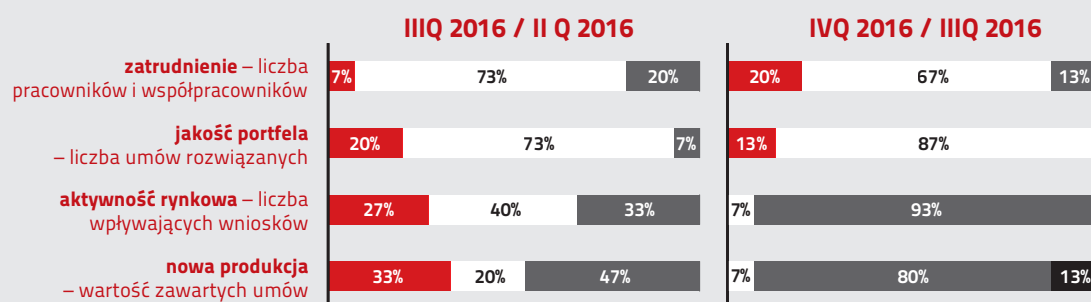


Źródło: ZPL

Struktura rynku pozostaje w miarę zrównoważona: pojazdy lekkie, maszyny, transport ciężki, z mniejszym niż w Europie Zachodniej udziałem nieruchomości.

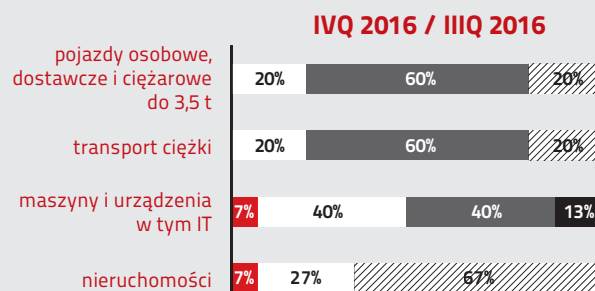
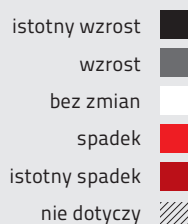
## Badania koniunktury branży leasingowej

Badanie jest przeprowadzane wśród osób odpowiedzialnych za sprzedaż w firmach leasingowych zrzeszonych w ZPL. Dane dotyczą oceny mijającego okresu oraz trendów w kolejnym kwartale. Procentowe kwoty określają jaki udział badanych firm wybrało daną odpowiedź.



## KONIUNKTURA

Badanie określa jak wg. przedstawicieli firm leasingowych zmieni się wartość sfinansowanych aktywów w IV kwartale 2016 r. w porównaniu do III kwartału 2016 r.



Źródło: ZPL