



**21,3%**

**Wzrost**  
polskiej branży leasingowej  
w 2014 r. r/r



**42,8 mld zł**

Łączne **finansowanie** branży leasingowej  
w 2014 r.



**78,3 mld zł**

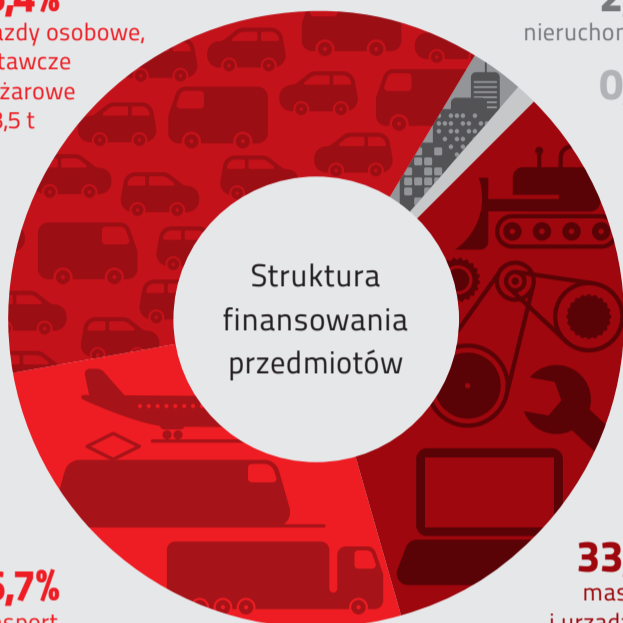
Łączna **wartość aktywnego portfela** branży leasingowej  
na koniec 2014 r.

Źródło: ZPL

**36,4%**  
pojazdy osobowe,  
dostawcze  
i ciężarowe  
do 3,5 t

**2,9%**  
nieruchomości

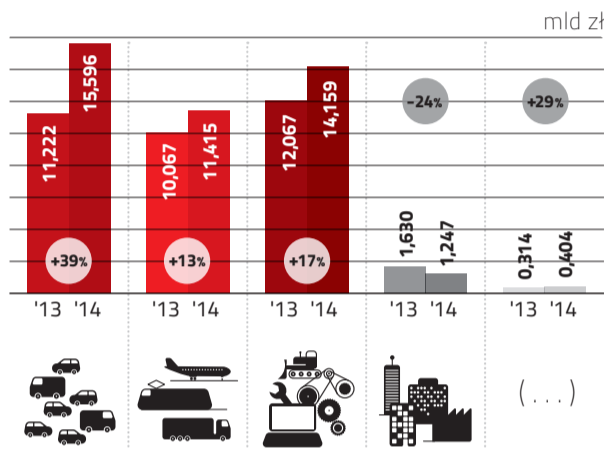
**0,9%**  
inne



**26,7%**  
transport  
ciężki

**33,1%**  
maszyny  
i urządzenia  
w tym IT

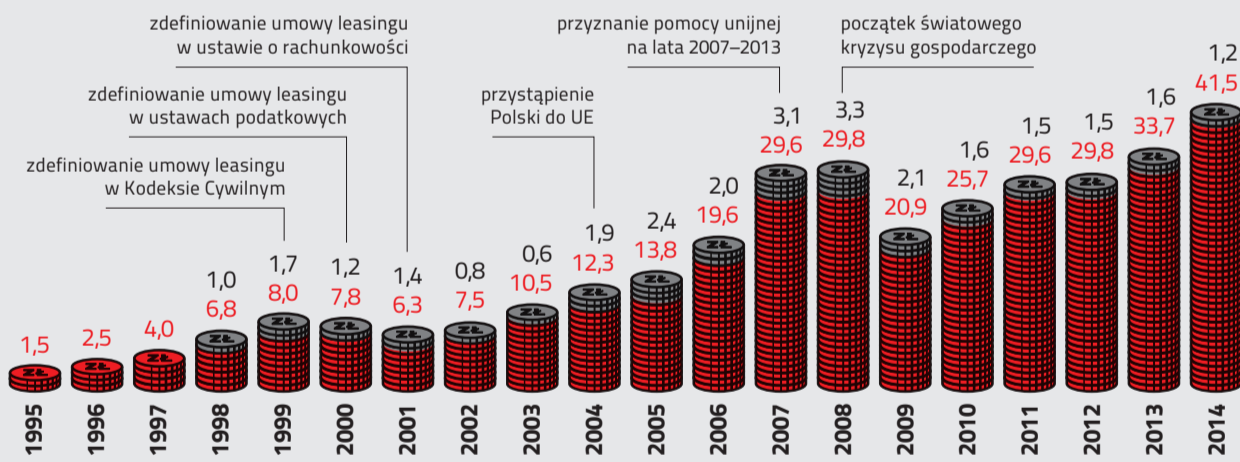
Łączne aktywa sfinansowane przez firmy leasingowe



Struktura rynku pozostaje zrównoważona: pojazdy lekkie, maszyny, transport ciężki, z mniejszym niż w Europie Zachodniej udziałem nieruchomości.


Źródło: ZPL

Łączna wartość polskiego rynku leasingu w latach 1995–2014 (dane netto w mld zł)



Źródło: ZPL

Finansowanie inwestycji – leasing vs kredyt inwestycyjny

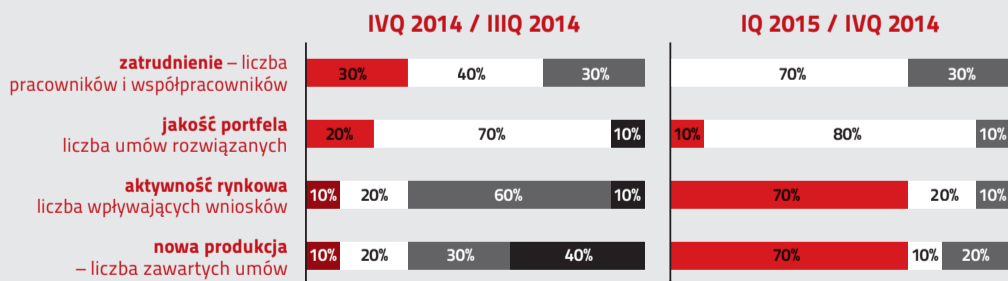


Łączna wartość aktywnego portfela branży leasingowej na koniec 2014 r. jest porównywalna z wartością salda kredytów inwestycyjnych udzielonych firmom przez banki.

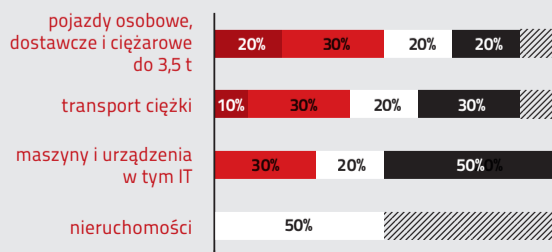
Leasing to wciąż główne, obok kredytu, zewnętrzne źródło finansowania inwestycji pracujących w gospodarce.

Źródło: ZPL

Badanie koniunktury branży leasingowej



Badanie jest przeprowadzane wśród osób odpowiedzialnych za sprzedaż w firmach leasingowych zrzeszonych w ZPL. Dane dotyczą oceny mijającego okresu oraz trendów w kolejnym kwartale. Procentowe kwoty określają jaki udział badanych firm wybrało daną odpowiedź.



Badanie określa jak wg. przedstawicieli firm leasingowych zmieni się wartość sfinansowanych aktywów w I kwartale br. w porównaniu do IV kwartału ubiegłego roku.

Źródło: ZPL