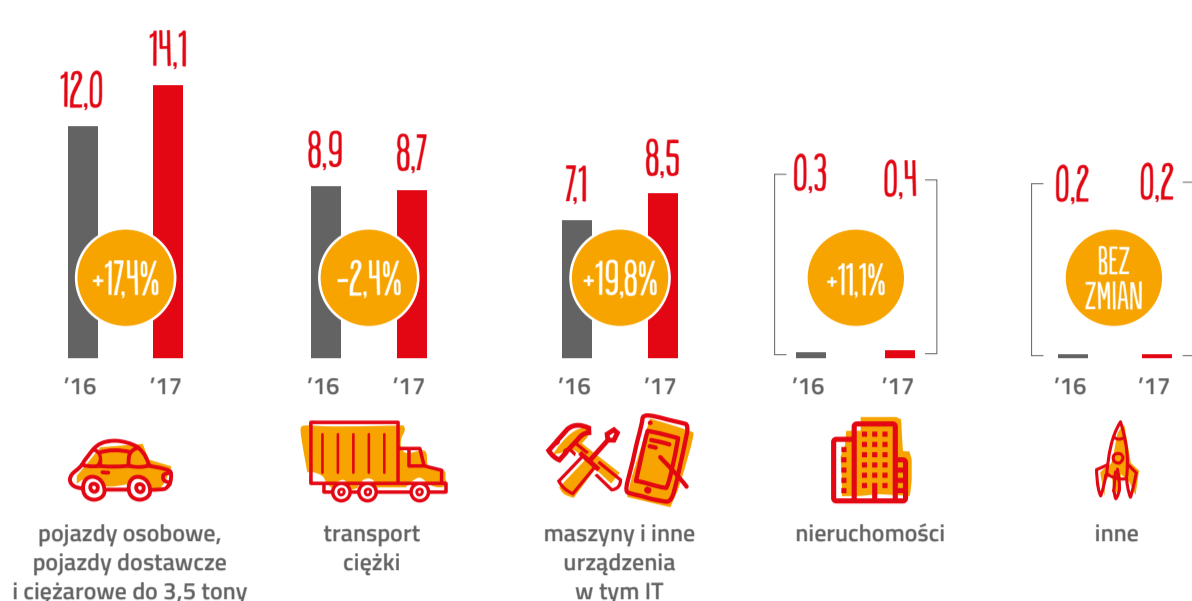




# RYNEK LEASINGU I POŁOWA 2017 R.

## ŁĄCZNE AKTYWA SFINANSOWANE PRZEZ FIRMY LEASINGOWE W LATACH 2016 I 2017 (1H, MLD ZŁ)



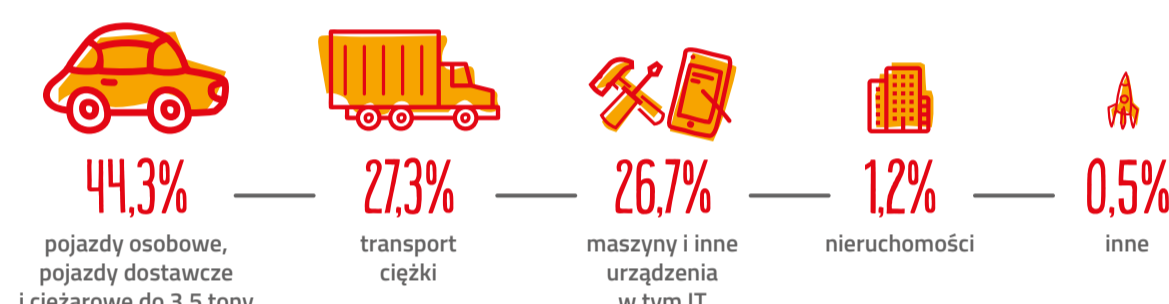
Źródło: ZPL

## LICZBY



Źródło: ZPL


## STRUKTURA FINANSOWANIA PRZEDMIOTÓW



Źródło: ZPL

## STRUKTURA KLIENTÓW FIRM LEASINGOWYCH

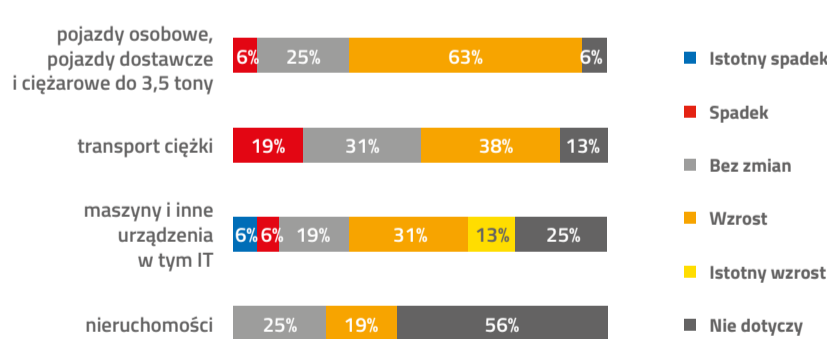
Szacunek



Źródło: ZPL

## BADANIE KONIUNKTURY BRANŻY LEASINGOWEJ

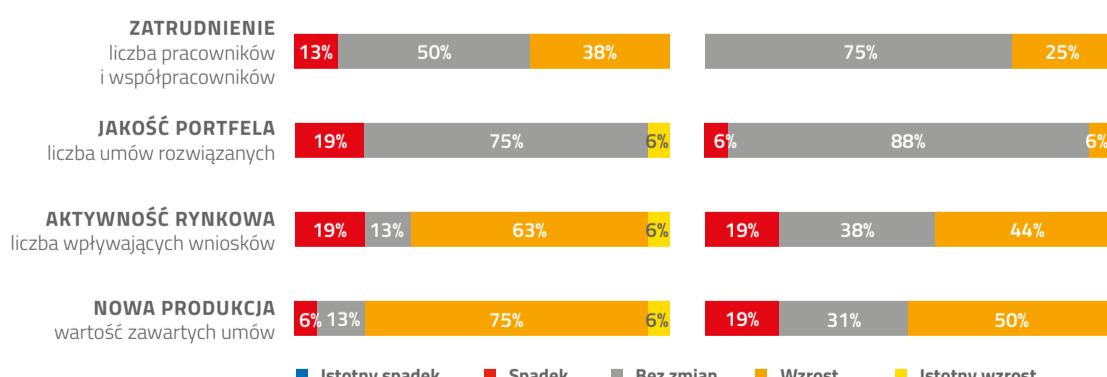
### IIIQ 2017 / IIQ 2017



Badanie określa jak wg. przedstawicieli badanych firm zmieni się wartość sfinansowanych aktywów w III kwartale br. w porównaniu do II kwartału br.

Źródło: ZPL

### IIQ 2017 / IQ 2017



■ Istotny spadek ■ Spadek ■ Bez zmian ■ Wzrost ■ Istotny wzrost



Badanie jest realizowane wśród osób odpowiedzialnych za sprzedaż w firmach zrzeszonych w ZPL. Dane dotyczą oceny mijającego okresu oraz trendów w kolejnym kwartale. Procentowe kwoty określają jaki udział badanych wybrało daną odpowiedź.

Źródło: ZPL

