



Wyniki branży leasingowej po I półroczu 2023 r.

Paweł Pach, Przewodniczący Rady ZPL

Konferencja prasowa Związku Polskiego Leasingu | 1.08.2023 r.



Związek Polskiego
Leasingu

WWW.LEASING.ORG.PL

1

Rynek leasingu

2

Prognoza wyników branży leasingowej



Związek Polskiego
Leasingu



Związek Polskiego Leasingu (ZPL) to organizacja reprezentująca 90 proc. rynku leasingu w Polsce, która skupia 32 podmioty – firmy leasingowe oraz Polski Związek Wynajmu i Leasingu Pojazdów. ZPL uczestniczy w pracach grup i zespołów roboczych, utrzymuje bieżące kontakty z przedstawicielami administracji publicznej i parlamentarzystami, a także monitoruje, opiniuje i przygotowuje ekspertyzy w zakresie regulacji dotyczących leasingu.

Organizacja prowadzi także działania wizerunkowe i edukacyjne na rzecz propagowania leasingu jako narzędzia wspierającego rozwój przedsiębiorczości. Związek jest też aktywnym członkiem Leaseurope, organizacji zrzeszającej 45 związków z 32 krajów Europy. Więcej na temat ZPL na <http://leasing.org.pl/> oraz na profilu na LinkedIn: <https://pl.linkedin.com/company/zwiazek-polskiego-leasingu-zpl>

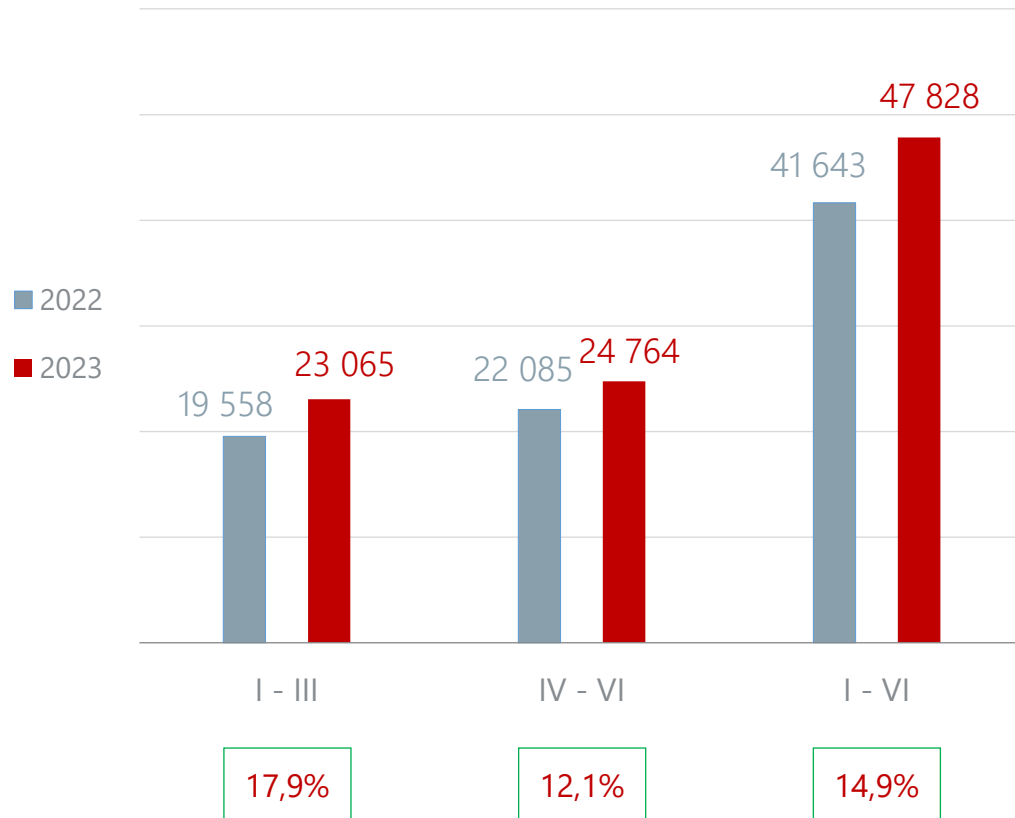
Źródłem danych do „Wyników branży leasingowej” są raporty firm członkowskich ZPL i organizacji współpracujących.

Łącznie z doszacowaniem dane obejmują 100% rynku leasingu w Polsce.

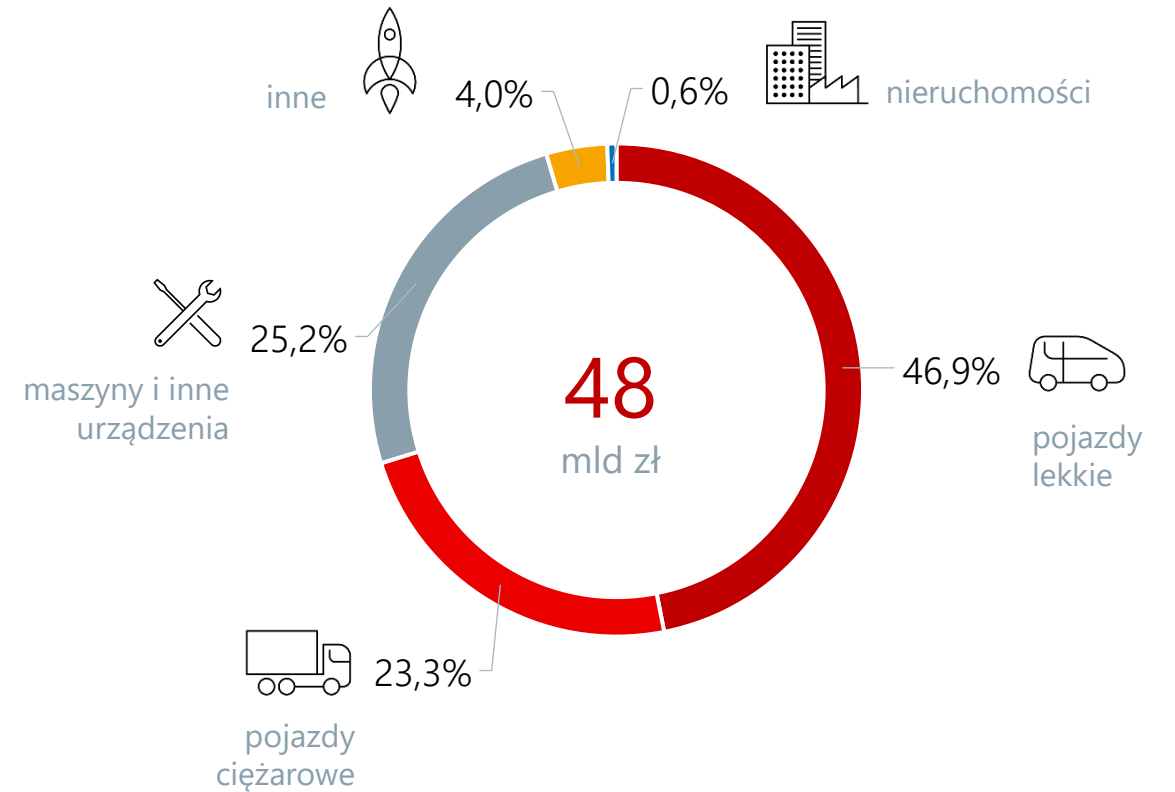


Łącznie aktywa finansowane przez firmy leasingowe

FINANSOWANIE OGÓŁEM [w mln PLN]



STRUKTURA FINANSOWANIA PRZEDMIOTÓW

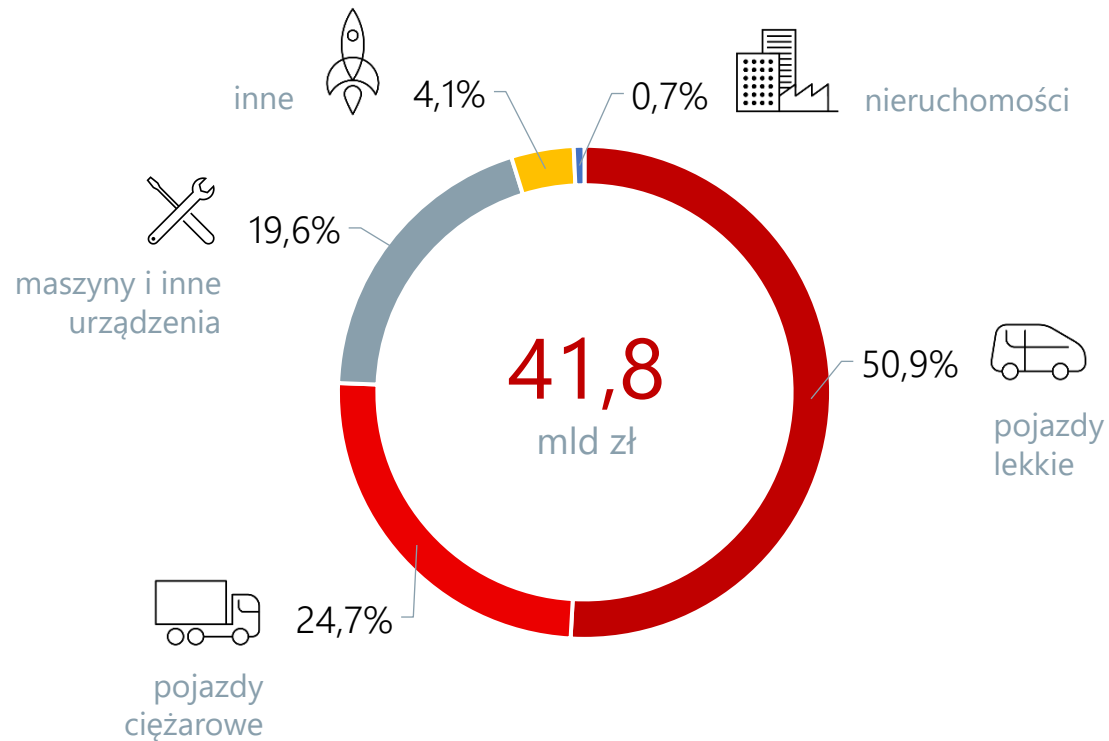


Kategoria pojazdy ciężarowe zawiera: pojazdy ciężarowe powyżej 3,5 t, ciągniki siodłowe, naczepy, przyczepy i autobusy

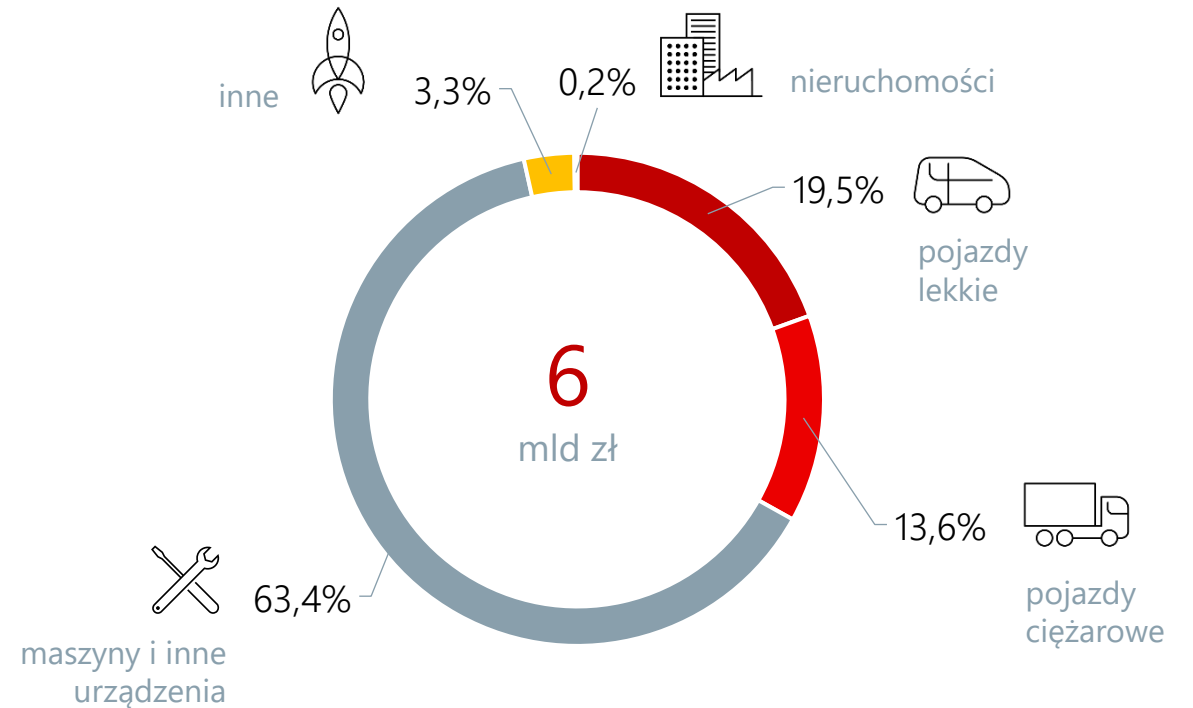


Aktywa finansowane leasingiem i pożyczką inwestycyjną

STRUKTURA FINANSOWANIA - LEASING

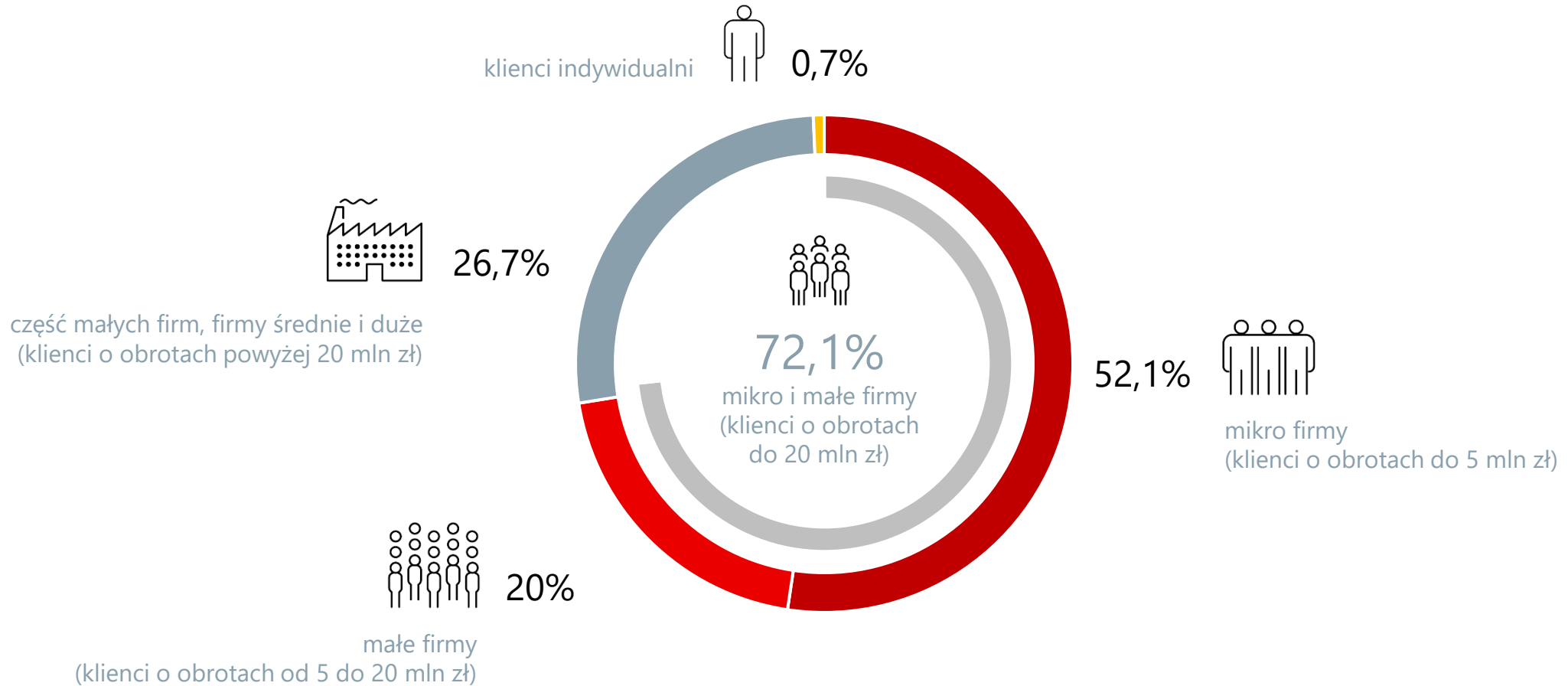


STRUKTURA FINANSOWANIA - POŻYCZKA



Kategoria pojazdy ciężarowe zawiera: pojazdy ciężarowe powyżej 3,5 t., ciągniki siodłowe, naczepy, przyczepy i autobusy

SZACUNKOWA STRUKTURA KLIENTÓW FIRM LEASINGOWYCH

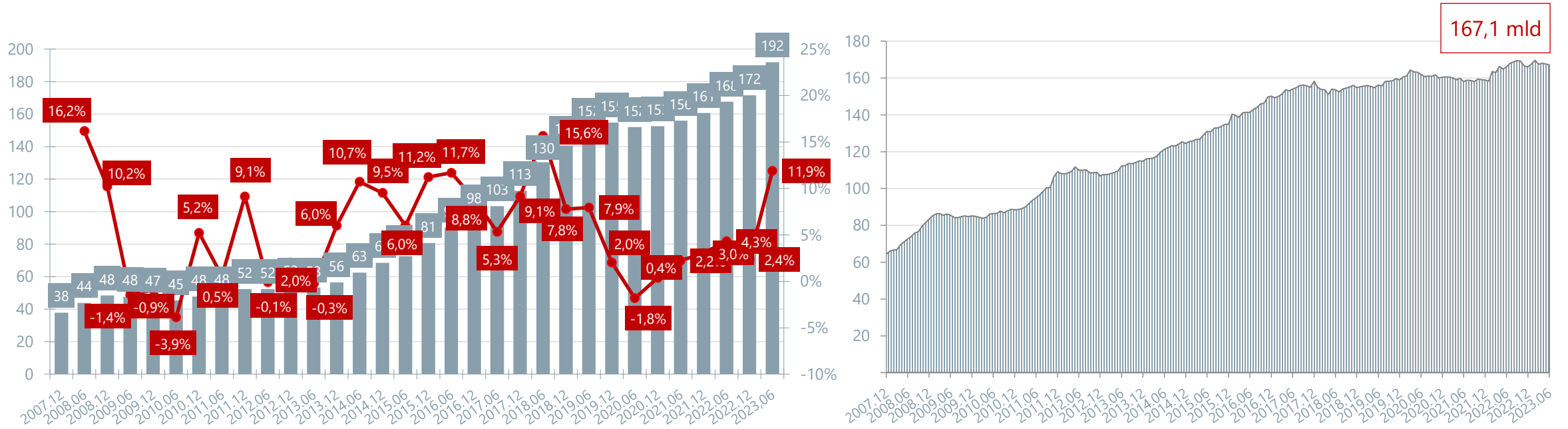




Finansowanie inwestycji – leasing vs kredyt inwestycyjny

■ Wartość aktywnego portfela [mld PLN, ruchomości]
■ Zmiana do poprzedniego okresu

■ Kredyty inwestycyjne udzielone firmom przez banki [mld PLN, ruchomości]



CAŁKOWITA WARTOŚĆ AKTYWNEGO PORTFELA BRANŻY LEASINGOWEJ

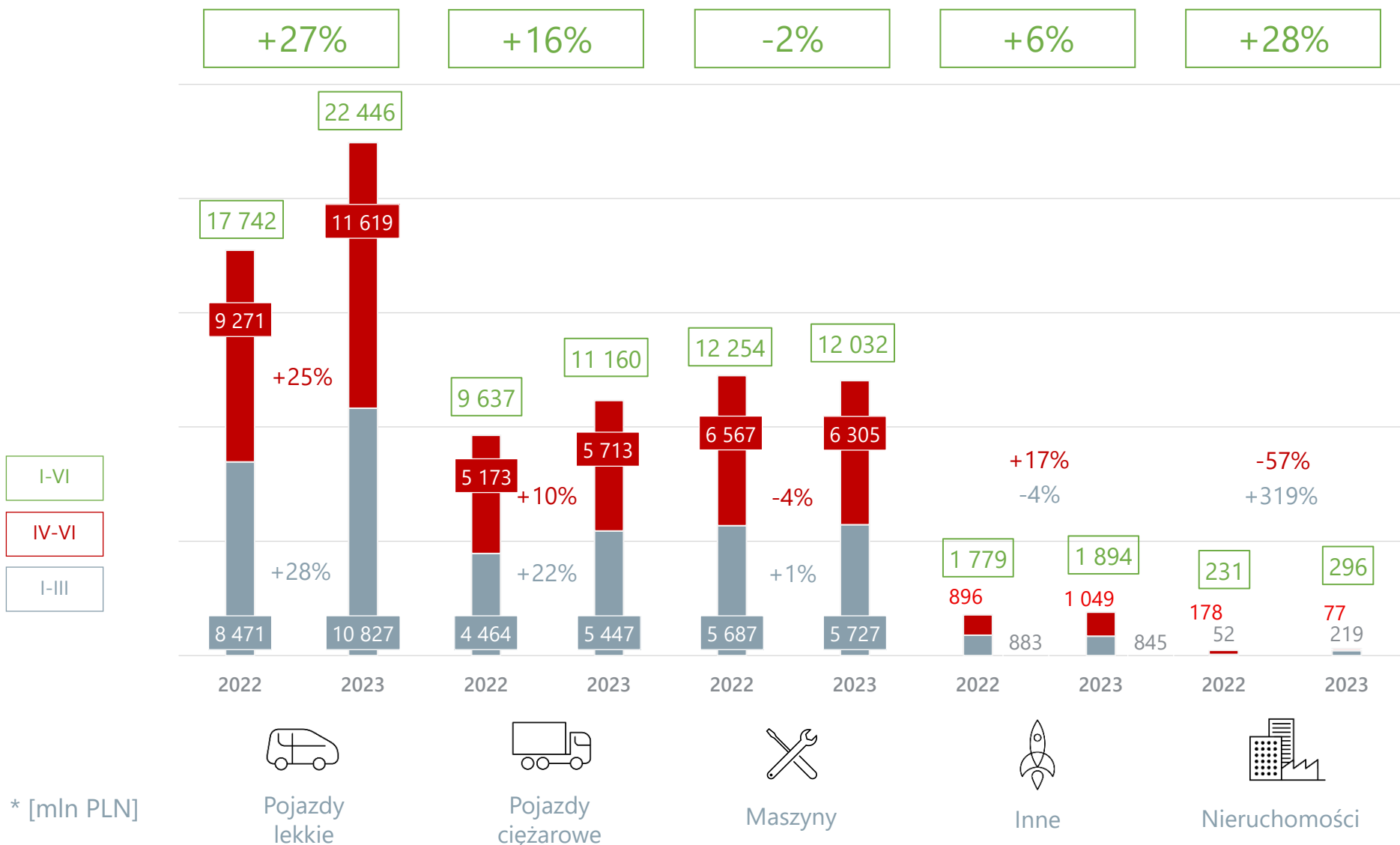
2022.06
172,7 mld zł

2023.06
196,3 mld zł

dynamika wzrostu
+13,7% (r/r)



Trendy w grupach – finansowanie ogółem



I-VI
14,8%

IV-VI
12,1%

I-III
17,9%

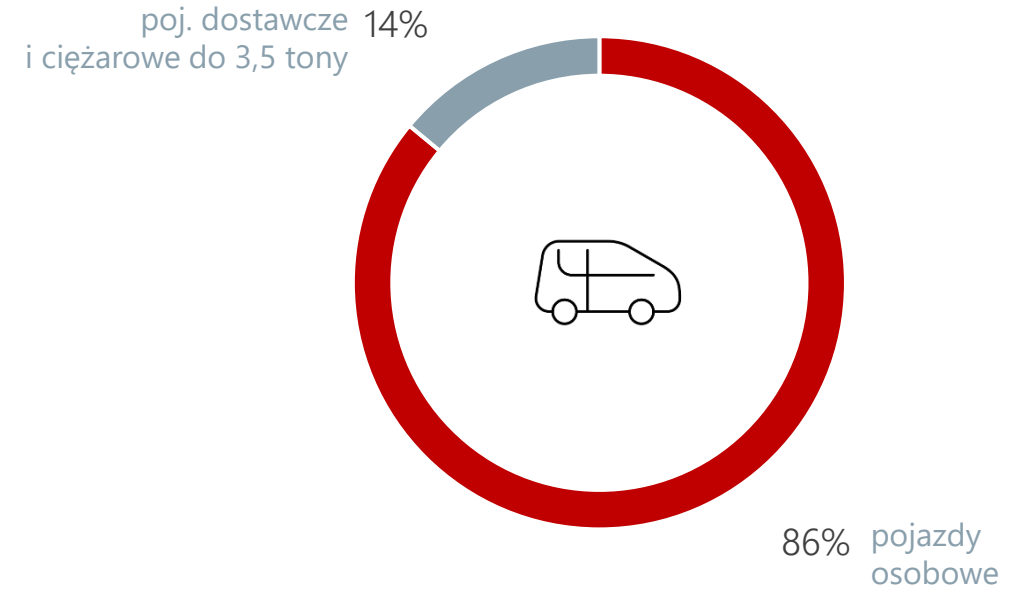
Dynamiki rynku leasingu

Trendy w grupach – pojazdy lekkie

Łączna wartość sfinansowanych pojazdów lekkich [mln PLN]

	I-VI 2022	I-VI 2023	I-VI 23/ I-VI 22
pojazdy osobowe	14 839	19 226	29,6%
poj. dostawcze i ciężarowe do 3,5 tony	2 903	3 220	10,9%
łącznie pojazdy lekkie	17 742	22 446	26,5%
Finansowanie OSD w leasingu	16 941	21 267	25,5%
Finansowanie OSD w pożyczce	800	1 179	47,3%

Struktura przedmiotowa rynku pojazdów lekkich



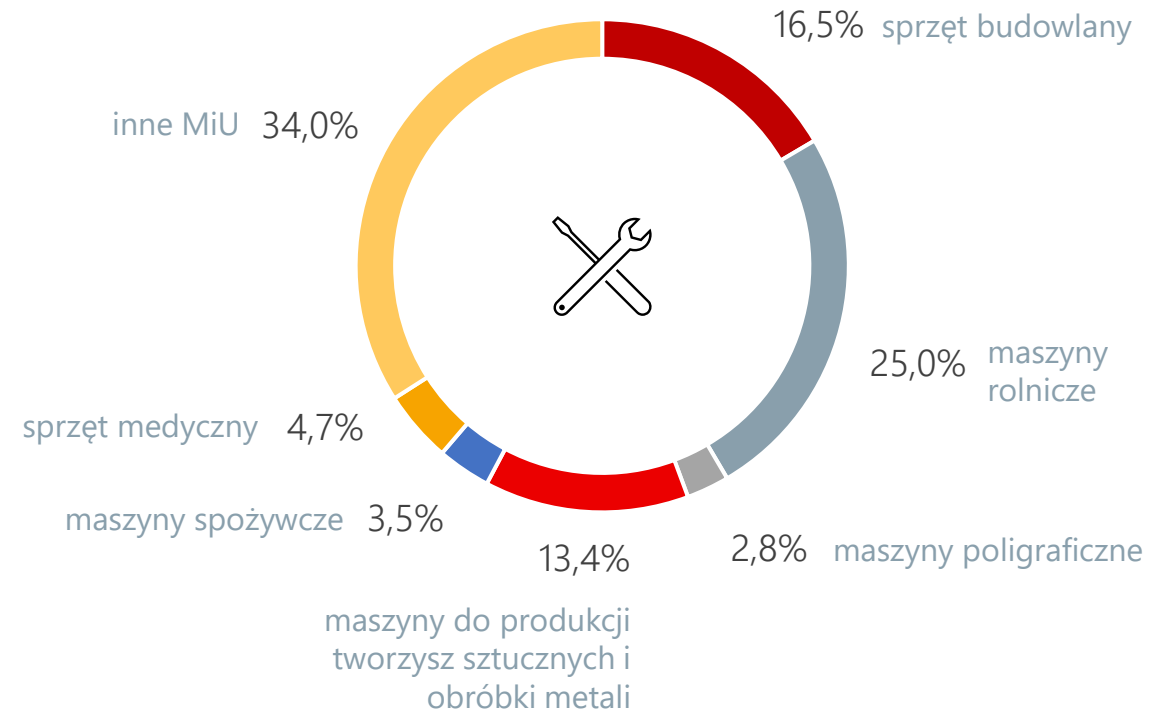


Trendy w grupach – maszyny i inne urządzenia

Łączna wartość sfinansowanych maszyn [mln PLN]

	I-VI 2022	I-VI 2023	I-VI 23/ I-VI 22
Sprzęt budowlany	1 929	1 987	3,0%
Maszyny rolnicze	2 877	3 007	4,5%
Maszyny poligraficzne	304	341	12,1%
Maszyny do produkcji tworzyw sztucznych i obróbki metali	1 634	1 608	-1,6%
Maszyny dla przemysłu spożywczego	318	425	33,8%
Sprzęt medyczny	676	569	-15,7%
Inne MiU	4 517	4 096	-9,3%
łącznie maszyny	12 254	12 032	-1,8%
Finansowanie maszyn w leasingu	8 672	8 200	-5,4%
Finansowanie maszyn w pożyczce	3 582	3 832	7,0%

Struktura przedmiotowa rynku maszyn



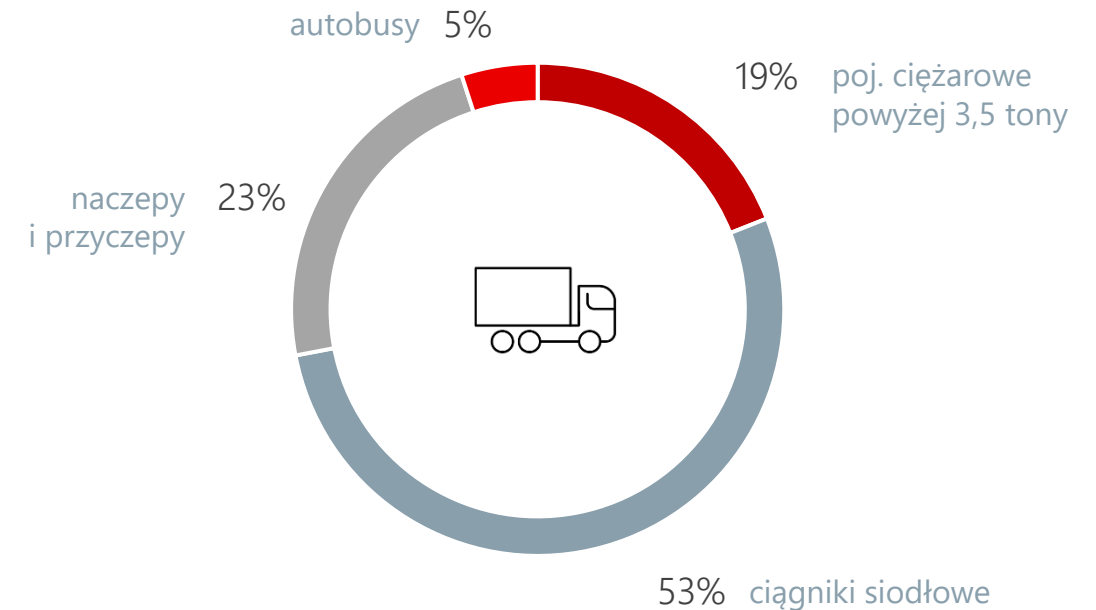


Trendy w grupach – pojazdy ciężarowe

Łączna wartość sfinansowanego pojazdów ciężarowych [mln PLN]

	I-VI 2022	I-VI 2023	I-VI 23/ I-VI 22
poj. ciężarowe powyżej 3,5 tony	2 040	2 060	1,0%
ciągniki siodłowe	4 768	5 894	23,6%
naczepy/przyczepy	2 355	2 600	10,4%
autobusy	473	607	28,1%
Łącznie pojazdy ciężarowe	9 637	11 160	15,8%
Finansowanie pojazdów ciężarowych w leasingu	8 913	10 340	16,0%
Finansowanie pojazdów ciężarowych w pożyczce	725	821	13,3%

Struktura przedmiotowa rynku pojazdów ciężarowych



1

Rynek leasingu

2

Prognoza wyników branży leasingowej



Związek Polskiego
Leasingu



Prognoza wyników branży leasingowej

Łączne aktywa sfinansowane przez firmy leasingowe [mln PLN]

	2022	2023	2023/2022
Pojazdy lekkie (osobowe + ciężarowe do 3,5 tony)	37 270,4	48 466,4	30,0%
Pojazdy ciężkie (ciężarowe o masie powyżej 3,5 tony + ciągniki siodłowe + naczepy i przyczepy)	20 689,1	22 444,6	8,5%
Pozostałe pojazdy (autobusy + inne)	1 623,0	1 768,3	8,9%
Maszyny i urządzenia (ogółem)	25 056,6	25 718,2	2,6%
IT (sprzęt + oprogramowanie + inne)	1 079,5	1 088,9	0,9%
Samoloty, statki, kolej	1 076,7	1 444,9	34,2%
Pozostałe ruchomości	699,4	954,1	36,4%
Razem ruchomości	87 494,9	101 885,4	16,4%
Nieruchomości	621,3	341,7	-45,0%
Finansowanie ogółem	88 116,2	102 227,1	16,0%



Prognoza wyników – finansowanie w podziale na leasing i pożyczkę

Aktywa sfinansowane leasingiem [mln PLN]

	2022	2023	2023/2022
Pojazdy lekkie (osobowe + ciężarowe do 3,5 tony)	35 592,9	46 262,5	30,0%
Pojazdy ciężkie (ciężarowe o masie powyżej 3,5 tony + ciągniki siodłowe + naczepy i przyczepy)	19 236,4	20 870,9	8,5%
Pozostałe pojazdy (autobusy + inne)	1 561,4	1 699,1	8,8%
Maszyny i urządzenia (ogółem)	17 440,9	17 476,7	0,2%
IT (sprzęt + oprogramowanie + inne)	866,1	888,1	2,5%
Samoloty, statki, kolej	976,7	1 349,9	38,2%
Pozostałe ruchomości	601,1	871,6	45,0%
Razem ruchomości	76 275,5	89 418,9	17,2%
Nieruchomości	597,6	328,7	-45,0%
Leasing ogółem	76 873,0	89 747,6	16,7%

Aktywa sfinansowane pożyczką [mln PLN]

	2022	2023	2023/2022
Pojazdy lekkie (osobowe + ciężarowe do 3,5 tony)	1 677,5	2 204,0	31,4%
Pojazdy ciężkie (ciężarowe o masie powyżej 3,5 tony + ciągniki siodłowe + naczepy i przyczepy)	1 452,7	1 573,7	8,3%
Pozostałe pojazdy (autobusy + inne)	61,6	69,2	12,3%
Maszyny i urządzenia (ogółem)	7 615,8	8 241,5	8,2%
IT (sprzęt + oprogramowanie + inne)	213,4	200,8	-5,9%
Samoloty, statki, kolej	100,1	94,9	-5,2%
Pozostałe ruchomości	98,3	82,5	-16,1%
Razem ruchomości	11 219,4	12 466,5	11,1%
Nieruchomości	23,8	13,1	-45,0%
Pożyczka ogółem	11 243,2	12 479,5	11,0%

Lista członków Związku Polskiego Leasingu

- Alior Leasing Sp. z o.o.
- BOŚ Leasing - EKO Profit S.A.
- BMW Financial Services Polska Sp. z o.o.
- BNP Paribas Lease Group Sp. z o. o.
- BPS Leasing Spółka Akcyjna
- Caterpillar Financial Services Poland Sp. z o. o.
- De Lage Landen Leasing Polska S.A.
- Deutsche Leasing Polska S.A.
- Europejski Fundusz Leasingowy S.A.
- Fraikin Polska Sp. z o.o.
- GRENKELEASING Sp. z o.o.
- Impuls-Leasing Polska Sp. z o. o.
- ING Lease (Polska) Sp. z o. o.
- Leasing Polski Sp. z o.o.
- Millennium Leasing Sp. z o. o.
- mLeasing Sp. z o. o.
- PEAC (Poland) Sp. z o. o.
- PEKAO Leasing Sp. z o. o.
- PKO Leasing S.A.
- Polski Związek Wynajmu i Leasingu Pojazdów
- PSA Finance Polska Sp. z o.o.
- RCI Leasing Polska Sp. z o.o.
- Santander Consumer Multirent Sp.z o.o.
- Santander Leasing S.A.
- Scania Finance Polska Sp. z o. o.
- SG Equipment Leasing Polska Sp. z o.o.
- SGB Leasing Sp. z o. o.
- Siemens Finance Sp. z o. o.
- Toyota Leasing Polska Sp. z o.o.
- VB Leasing
- VEHIS FIN 1 Sp. z o.o.
- VFS Usługi Finansowe Polska Sp. z o.o.



Dziękujemy za uwagę

ul. Rejtana 17 lok. 22 | 02-516 Warszawa | tel.: (22) 542 41 36 | zpl@leasing.org.pl



Związek Polskiego
Leasingu

WWW.LEASING.ORG.PL